

Takvim etkisinden arındırılmış sanayi üretim endeksi 10.09.2024

İktisadi faaliyet (NACE Rev. 2) 2021 = 100

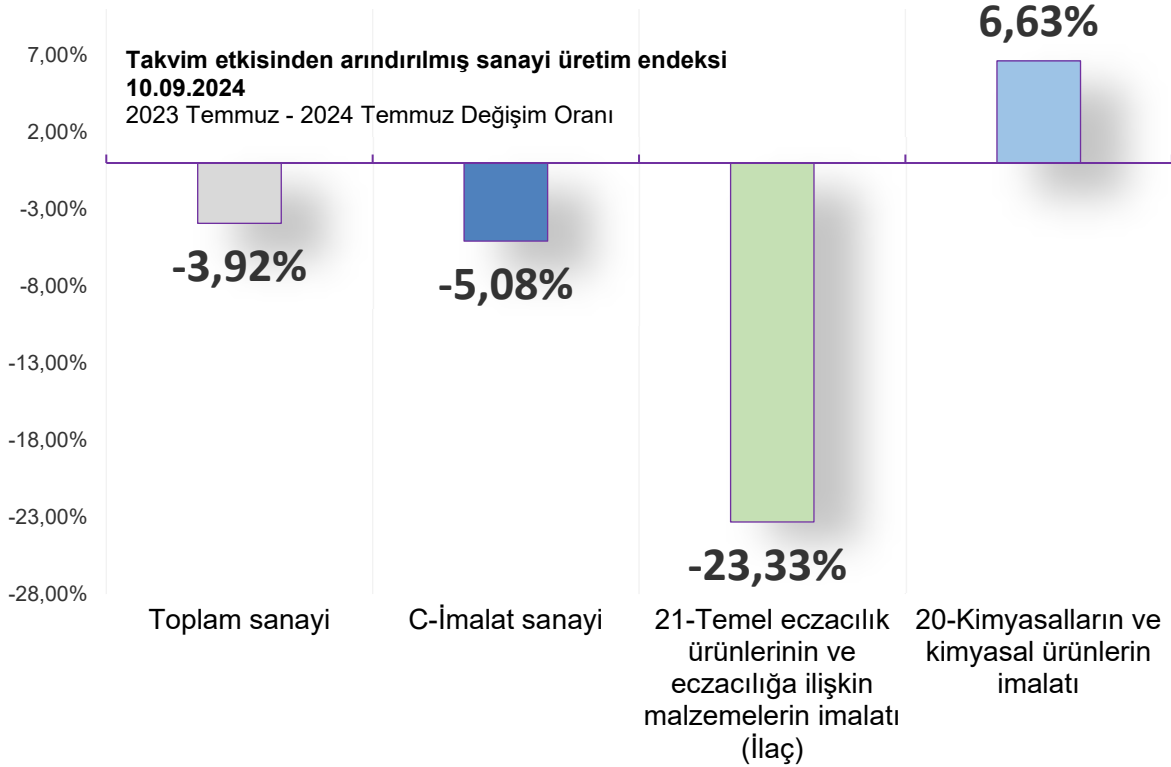
	2023 Temmuz	2024 Temmuz	Yıllık Değişim
Toplam sanayi	109,39	105,10	-3,92%
C-İmalat sanayi	109,38	103,83	-5,08%
21-Temel eczacılık ürünlerinin ve eczacılığa ilişkin malzemelerin imalatı (İlaç)	105,24	80,69	-23,33%
20-Kimyasalların ve kimyasal ürünlerin imalatı	91,47	97,53	6,63%

Kaynak: TÜİK, TİSD analizi

10.09.2024 Tarihinde TÜİK tarafından Temmuz ayı Takvim Etkisinden Arındırılmış Sanayi Üretim Endeksi verileri yayımlanmıştır.

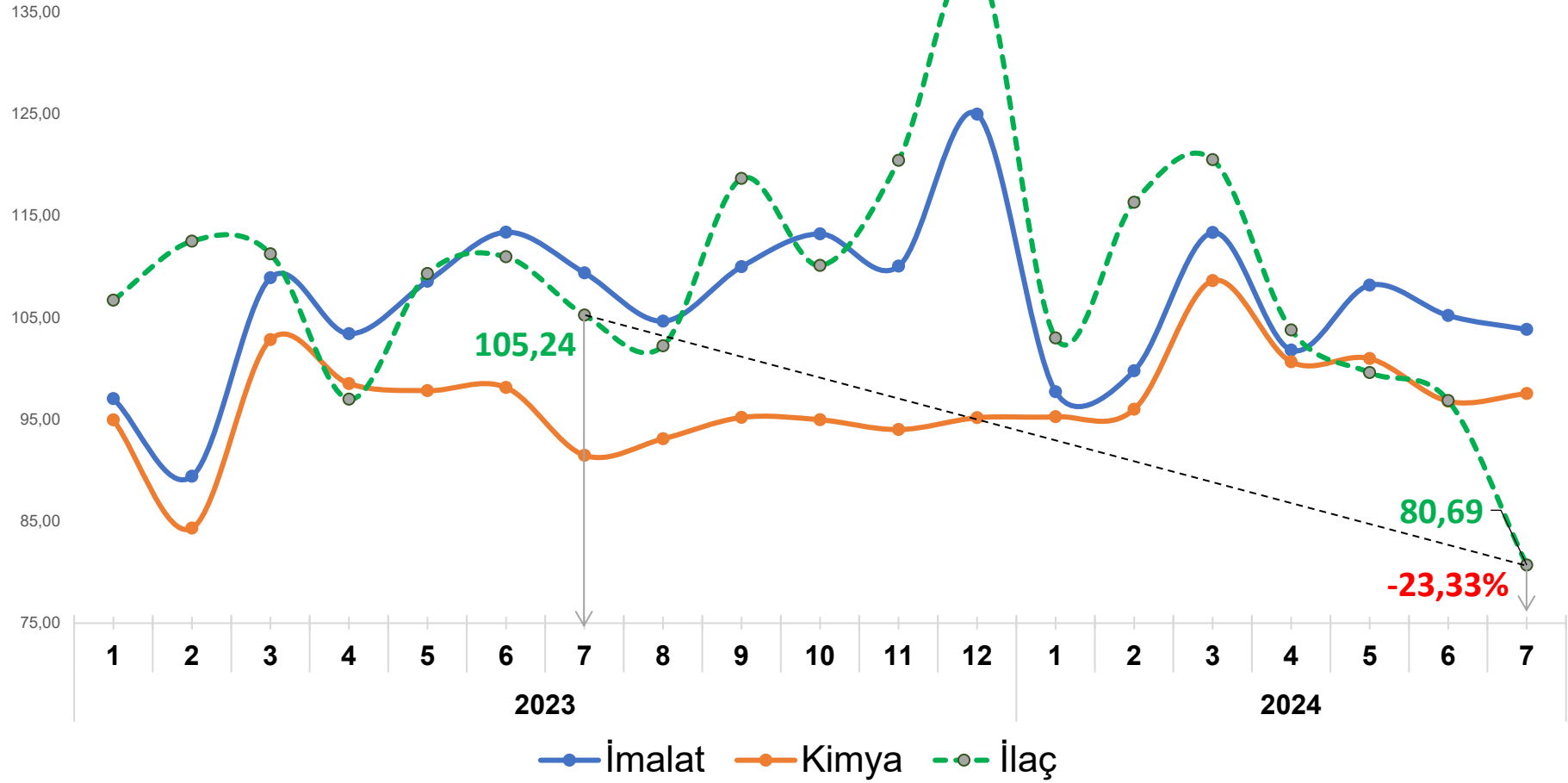
Yayımlanan verilere göre bir önceki yılın Temmuz ayı ile bu yılın Temmuz ayına ait veriler karşılaştırıldığında **Temel eczacılık ürünlerinin ve eczacılığa ilişkin malzemelerin imalatında -23,33% azalma** gözlemlenmektedir.

Kimyasalların ve kimyasal ürünlerin imalatına ait bir önceki yılın Temmuz ayı ile bu yılın Temmuz ayı verileri karşılaştırıldığında **6,63% artış** olduğu görülmektedir.



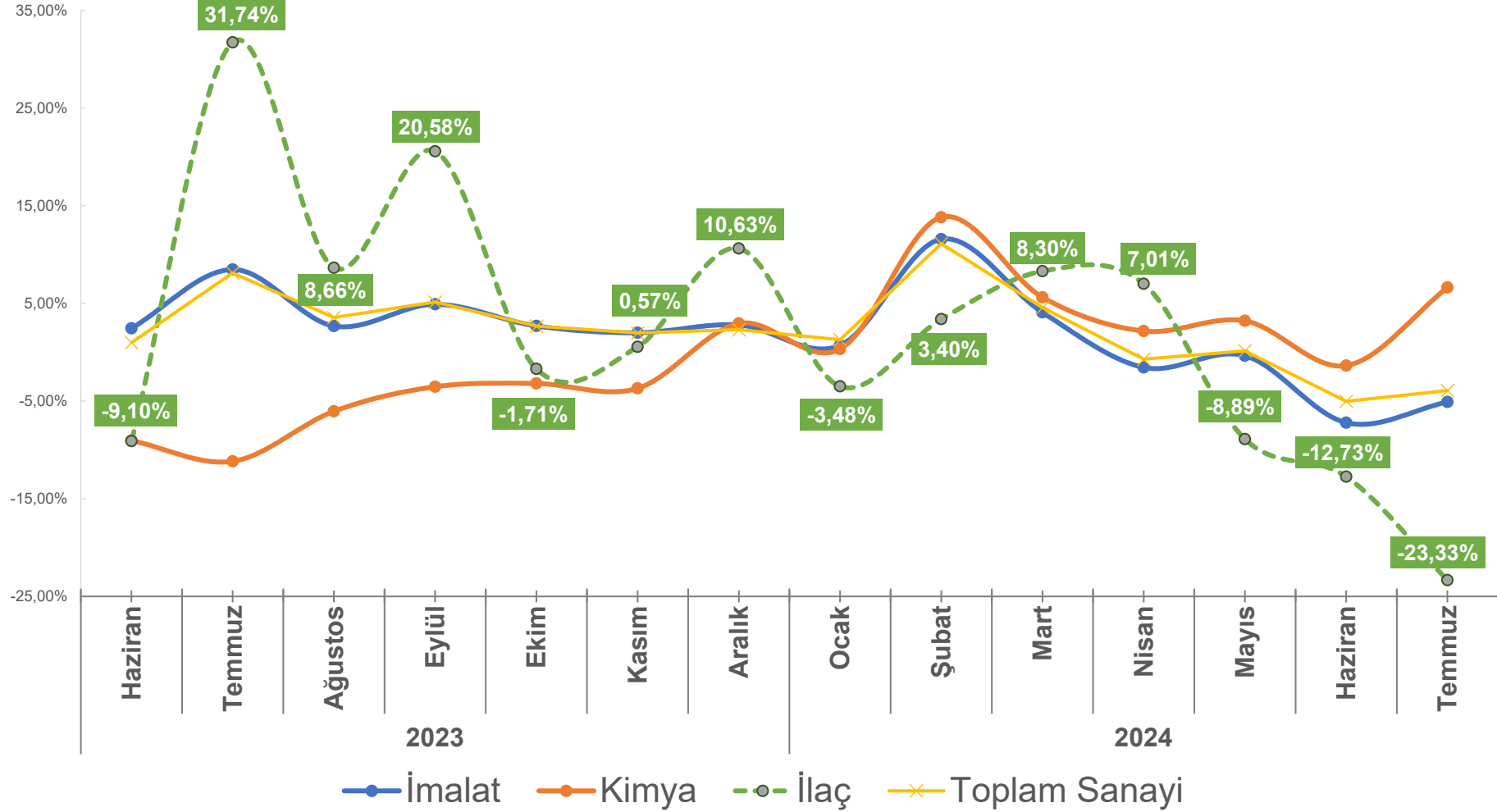
Kaynak: TÜİK, TİSD analizi

TAKVİM ETKİSİNDEN ARINDIRILMIŞ SANAYİ ÜRETİM ENDEKSİ



Kaynak: TÜİK, TİSD Analizi

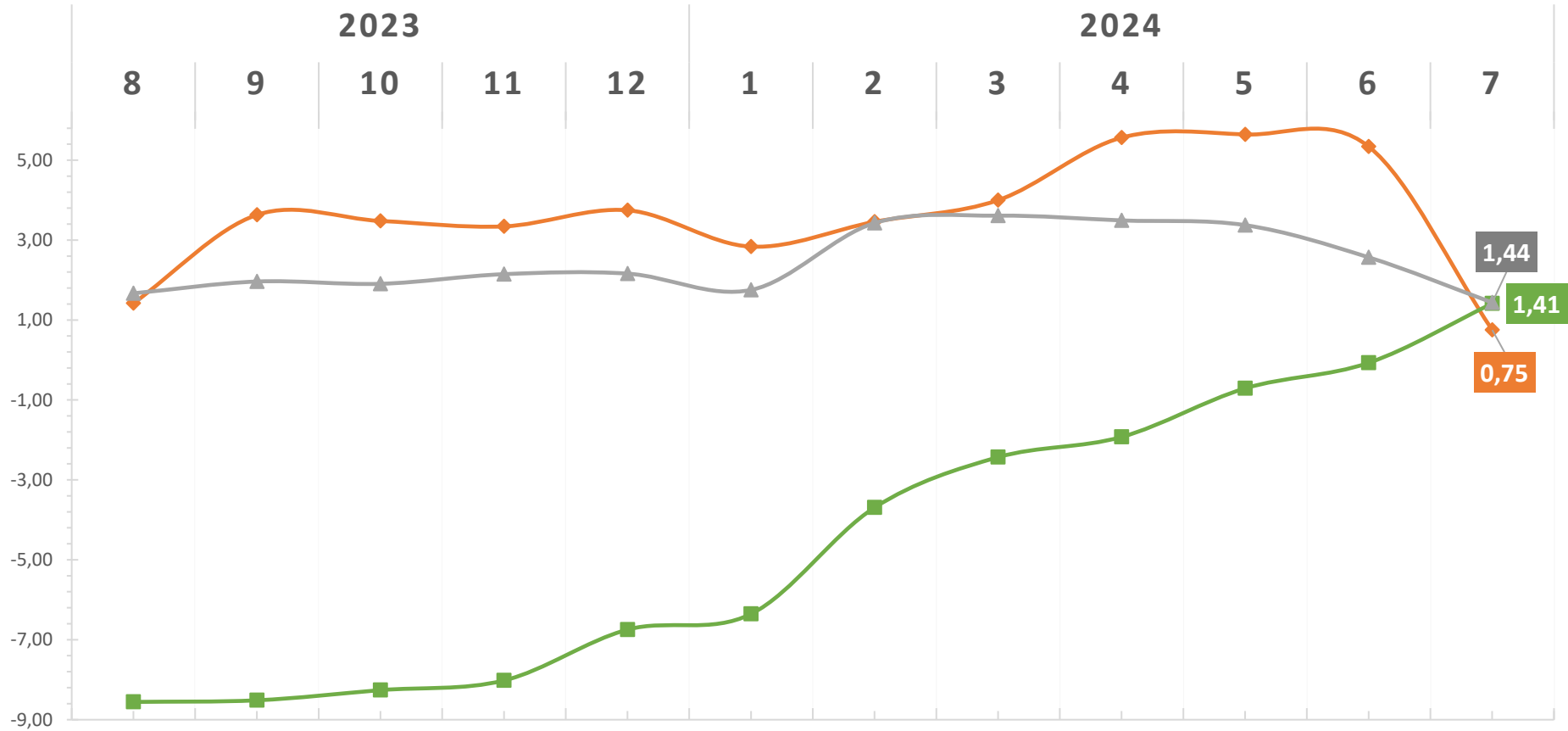
Sanayi Üretim Endeksi - Değişim Oranı , Yıllık



Kaynak: TÜİK, TİSD Analizi

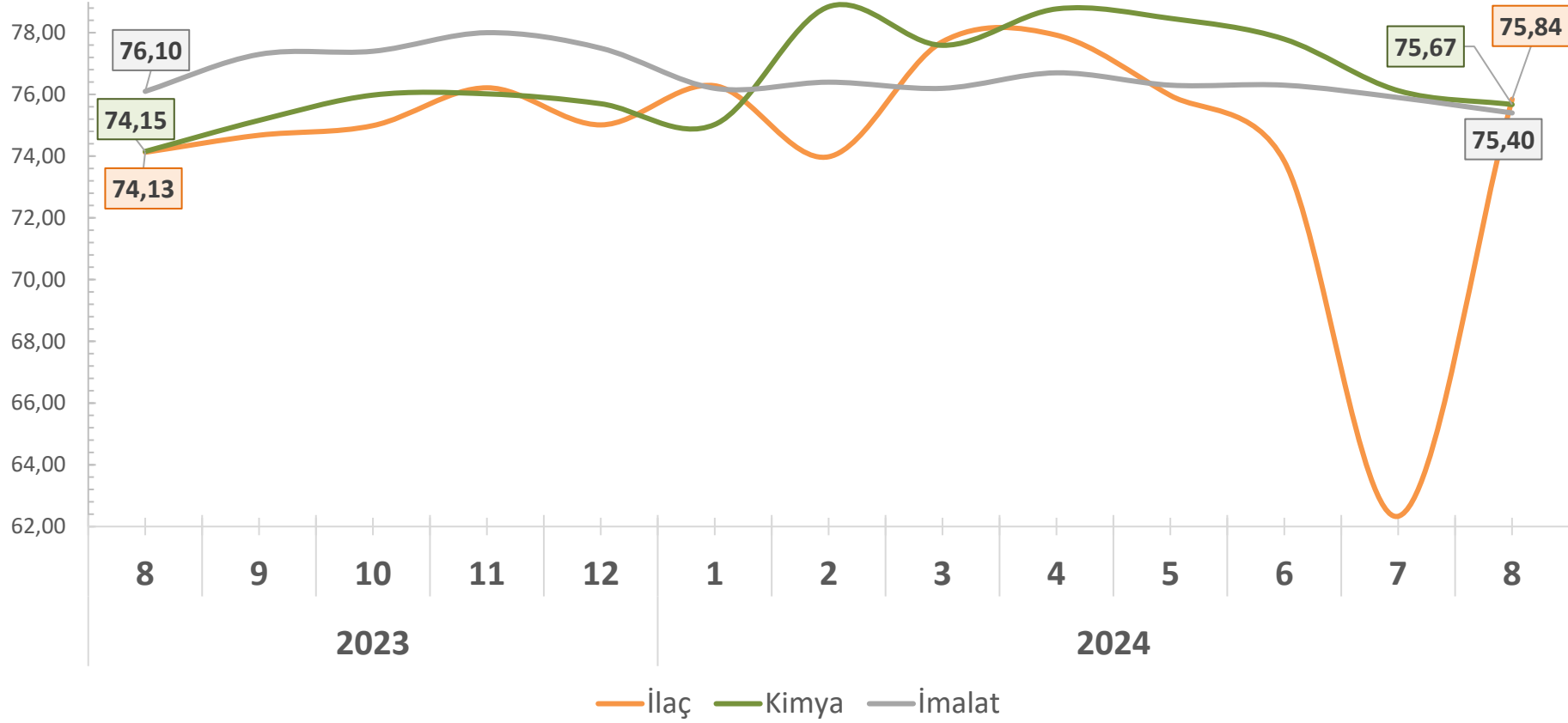
SANAYİ ÜRETİM ENDEKSİ YILLIK ORTALAMA DEĞİŞİM ORANI %

— İlaç — Kimya — İmalat



Kaynak: TÜİK, TİSD Analizi

İLAÇ SANAYİ KAPASİTE KULLANIM ORANI



Kaynak: TCMB, TİSD Analizi

Yayımlanan TCMB verilerine göre bir önceki yılın Ağustos ayı ile bu yılın Ağustos ayına ait kapasite kullanım oranı verileri karşılaştırıldığında **Temel eczacılık ürünlerinin ve eczacılığa ilişkin malzemelerin imalatında 1,72 puan artış** gözlemlenmektedir.

Kimyasalların ve kimyasal ürünlerin imalatına ait bir önceki yılın Ağustos ayı ile bu yılın Ağustos ayına ait kapasite kullanım oranı verileri karşılaştırıldığında **1,52** puan artış olduğu görülmektedir.