

Takvim etkisinden arındırılmış sanayi üretim endeksi 10.07.2024

İktisadi faaliyet (NACE Rev. 2) 2021 = 100

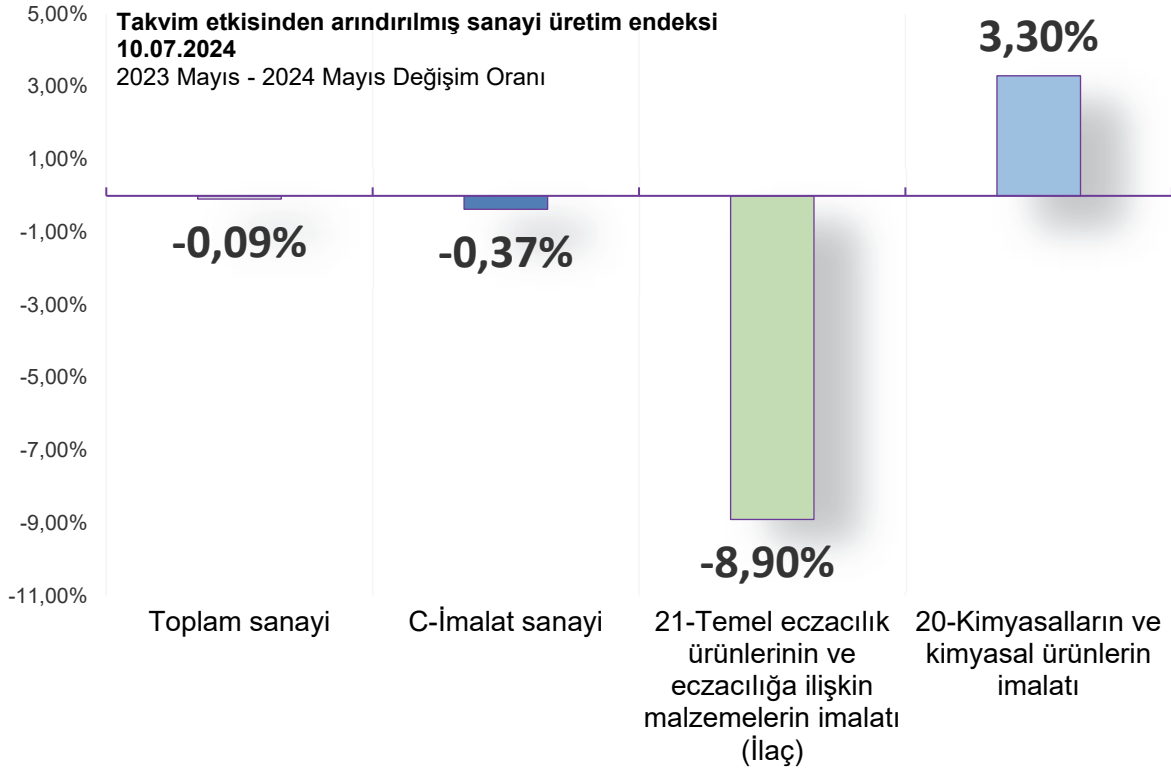
	2023 Mayıs	2024 Mayıs	Yıllık Değişim
Toplam sanayi	106,26	106,17	-0,09%
C-İmalat sanayi	108,58	108,18	-0,37%
21-Temel eczacılık ürünlerinin ve eczacılığa ilişkin malzemelerin imalatı (İlaç)	109,35	99,61	-8,90%
20-Kimyasalların ve kimyasal ürünlerin imalatı	97,85	101,08	3,30%

Kaynak: TÜİK, TİSD analizi

10.07.2024 Tarihinde TÜİK tarafından Mayıs ayı Takvim Etkisinden Arındırılmış Sanayi Üretim Endeksi verileri yayımlanmıştır.

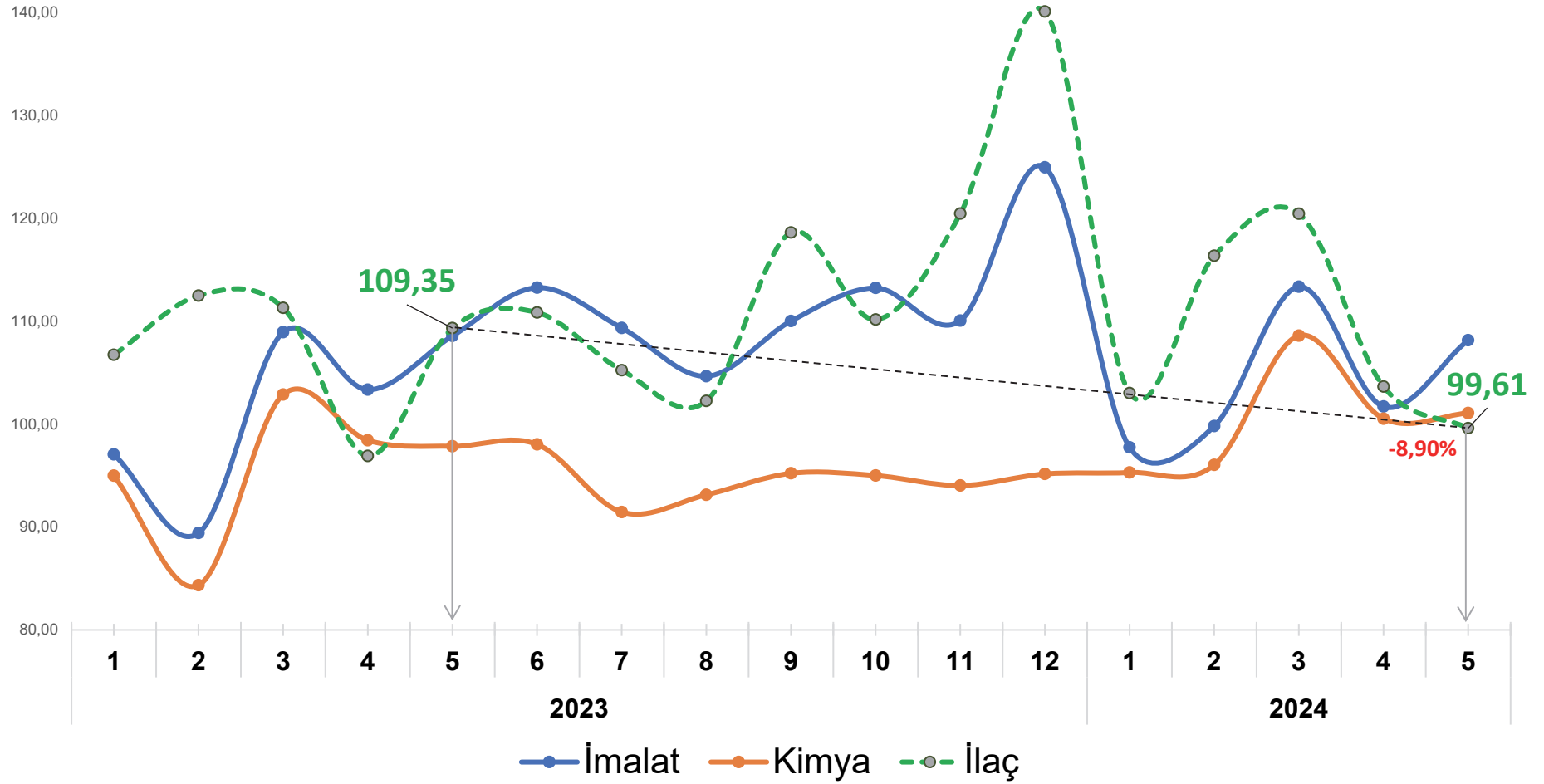
Yayımlanan verilere göre bir önceki yılın Mayıs ayı ile bu yılın Mayıs ayına ait veriler karşılaştırıldığında **Temel eczacılık ürünlerinin ve eczacılığa ilişkin malzemelerin imalatında -8,90% azalma** gözlemlenmektedir.

Kimyasalların ve kimyasal ürünlerin imalatına ait bir önceki yılın Mayıs ayı ile bu yılın Mayıs ayı verileri karşılaştırıldığında **3,30% artış** olduğu görülmektedir.



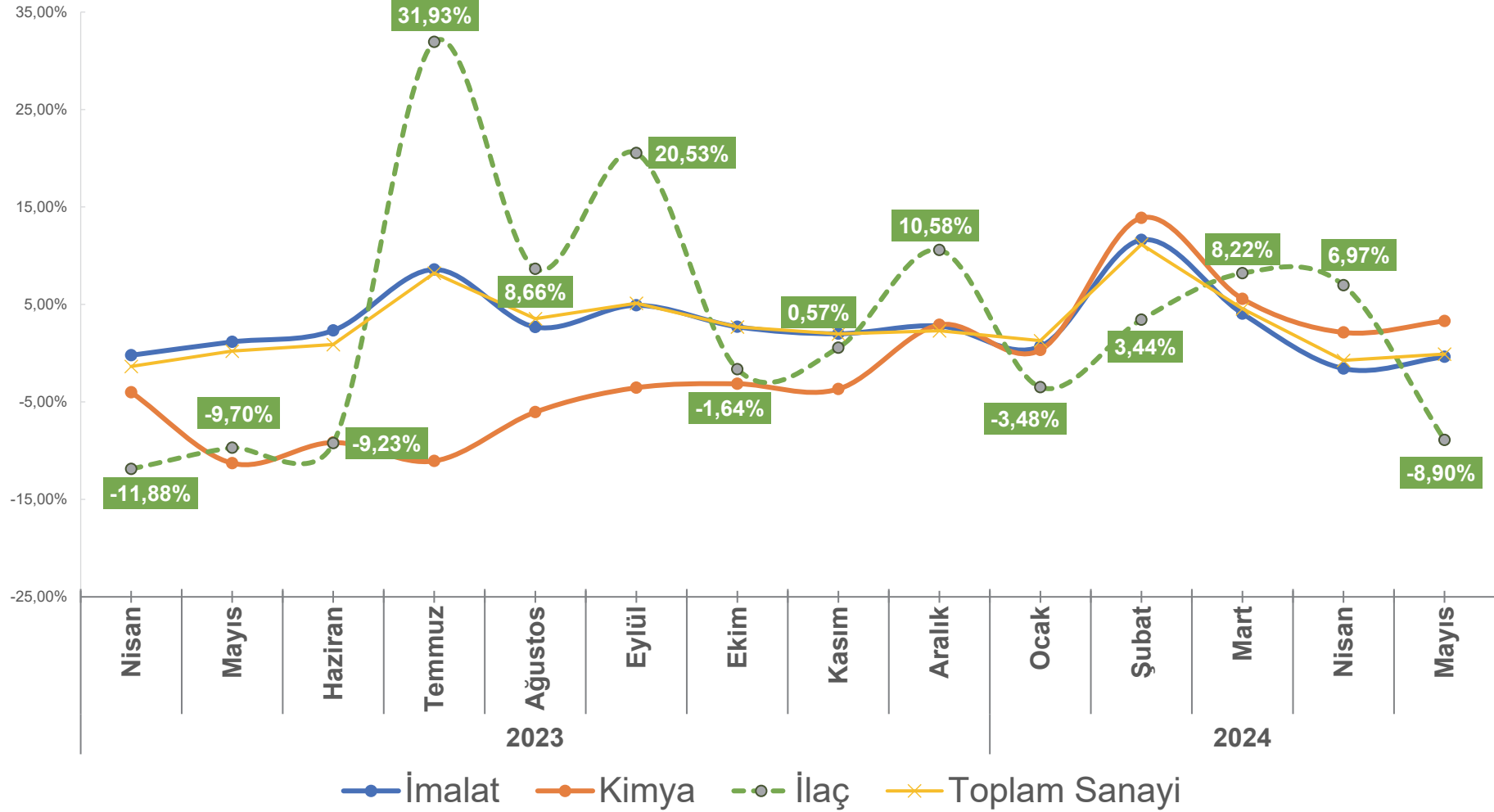
Kaynak: TÜİK, TİSD analizi

TAKVİM ETKİSİNDEN ARINDIRILMIŞ SANAYİ ÜRETİM ENDEKSİ



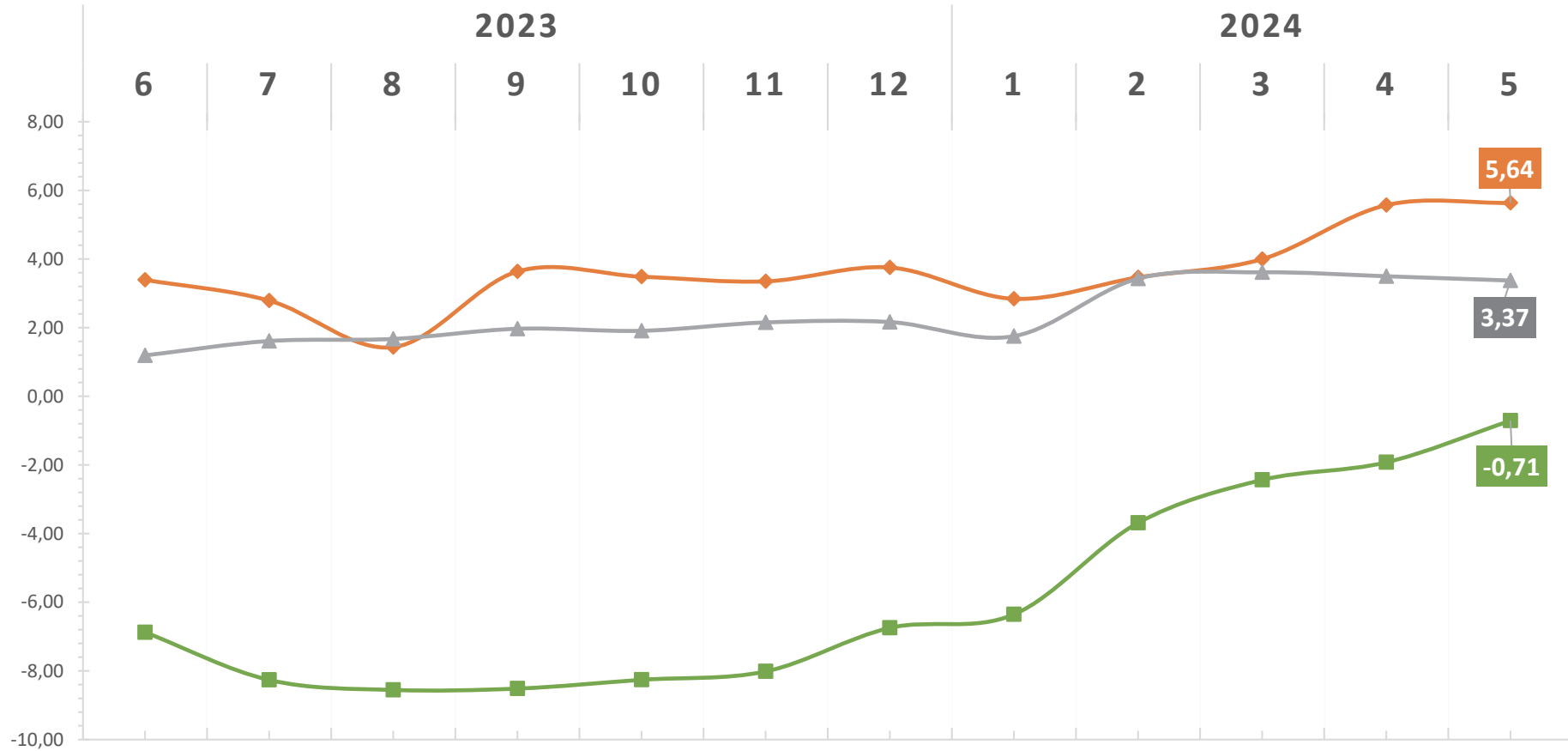
Kaynak: TÜİK, TİSD Analizi

Sanayi Üretim Endeksi - Değişim Oranı , Yıllık



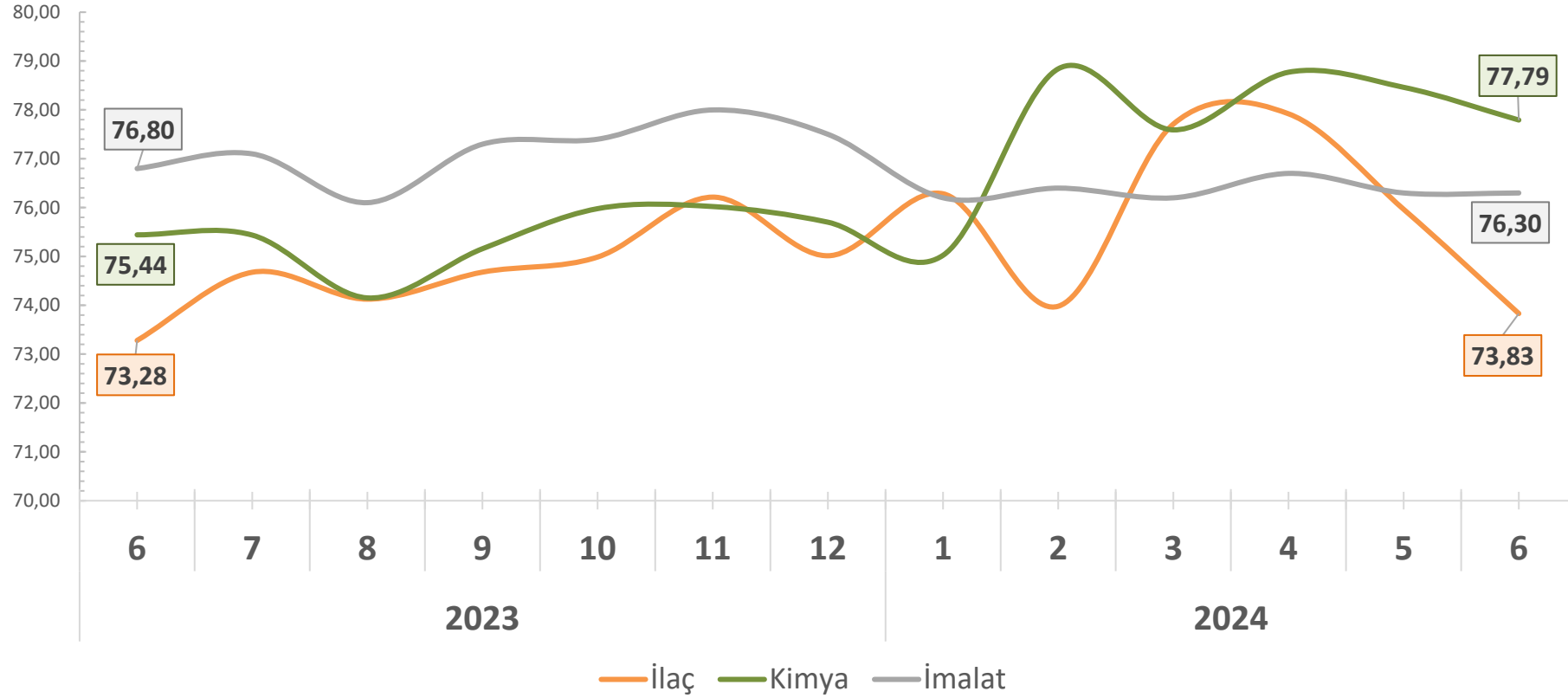
SANAYİ ÜRETİM ENDEKSİ YILLIK ORTALAMA DEĞİŞİM ORANI %

İlaç Kimya İmalat



Kaynak: TÜİK, TİSD Analizi

İLAÇ SANAYİ KAPASİTE KULLANIM ORANI



Kaynak: TCMB, TİSD Analizi

Yayımlanan TCMB verilerine göre bir önceki yılın Haziran ayı ile bu yılın Haziran ayına ait kapasite kullanım oranı verileri karşılaştırıldığında **Temel eczacılık ürünlerinin ve eczacılığa ilişkin malzemelerin imalatında 0,55 puan artış** gözlemlenmektedir.

Kimyasalların ve kimyasal ürünlerin imalatına ait bir önceki yılın Haziran ayı ile bu yılın Haziran ayına ait kapasite kullanım oranı verileri karşılaştırıldığında **2,35** puan artış olduğu görülmektedir.