

Takvim etkisinden arındırılmış sanayi üretim endeksi 08.04.2024

İktisadi faaliyet (NACE Rev. 2) 2021 = 100

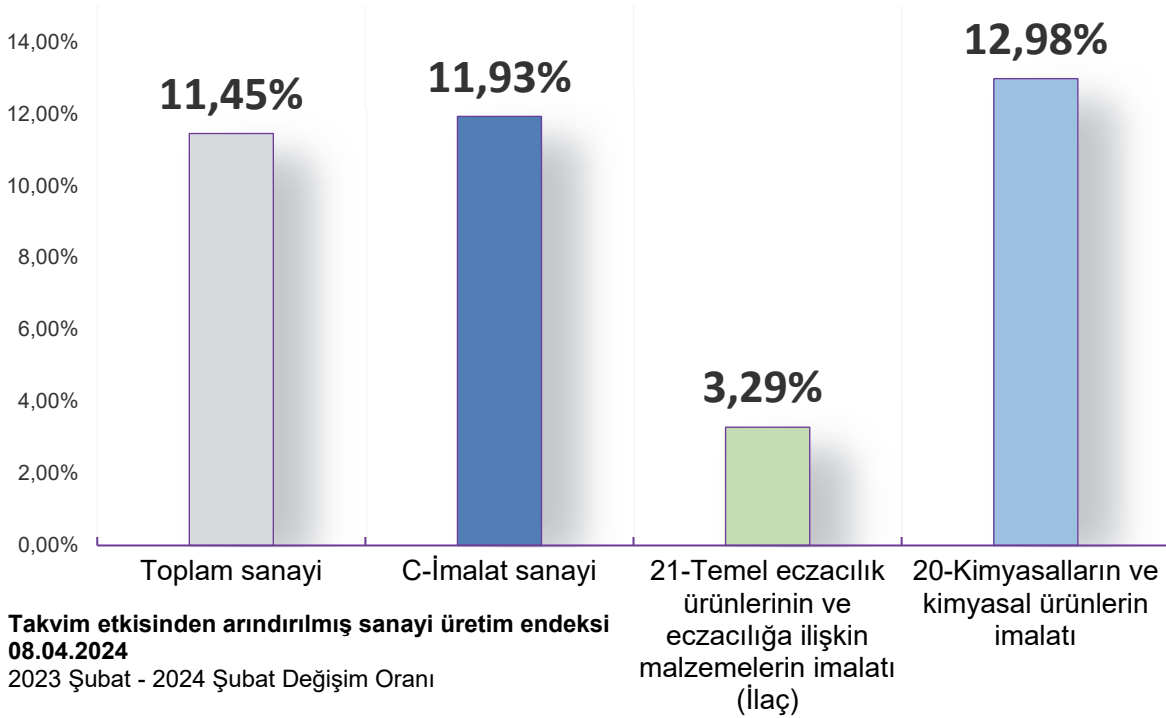
	2023 Şubat	2024 Şubat	Yıllık Değişim
Toplam sanayi	88,34	98,46	11,45%
C-İmalat sanayi	89,44	100,11	11,93%
21-Temel eczacılık ürünlerinin ve eczacılığa ilişkin malzemelerin imalatı (ilaç)	112,46	116,16	3,29%
20-Kimyasalların ve kimyasal ürünlerin imalatı	84,34	95,29	12,98%

Kaynak: TÜİK, TİSD analizi

08.04.2024 Tarihinde TÜİK tarafından Şubat ayı Takvim Etkisinden Arındırılmış Sanayi Üretim Endeksi verileri yayımlanmıştır.

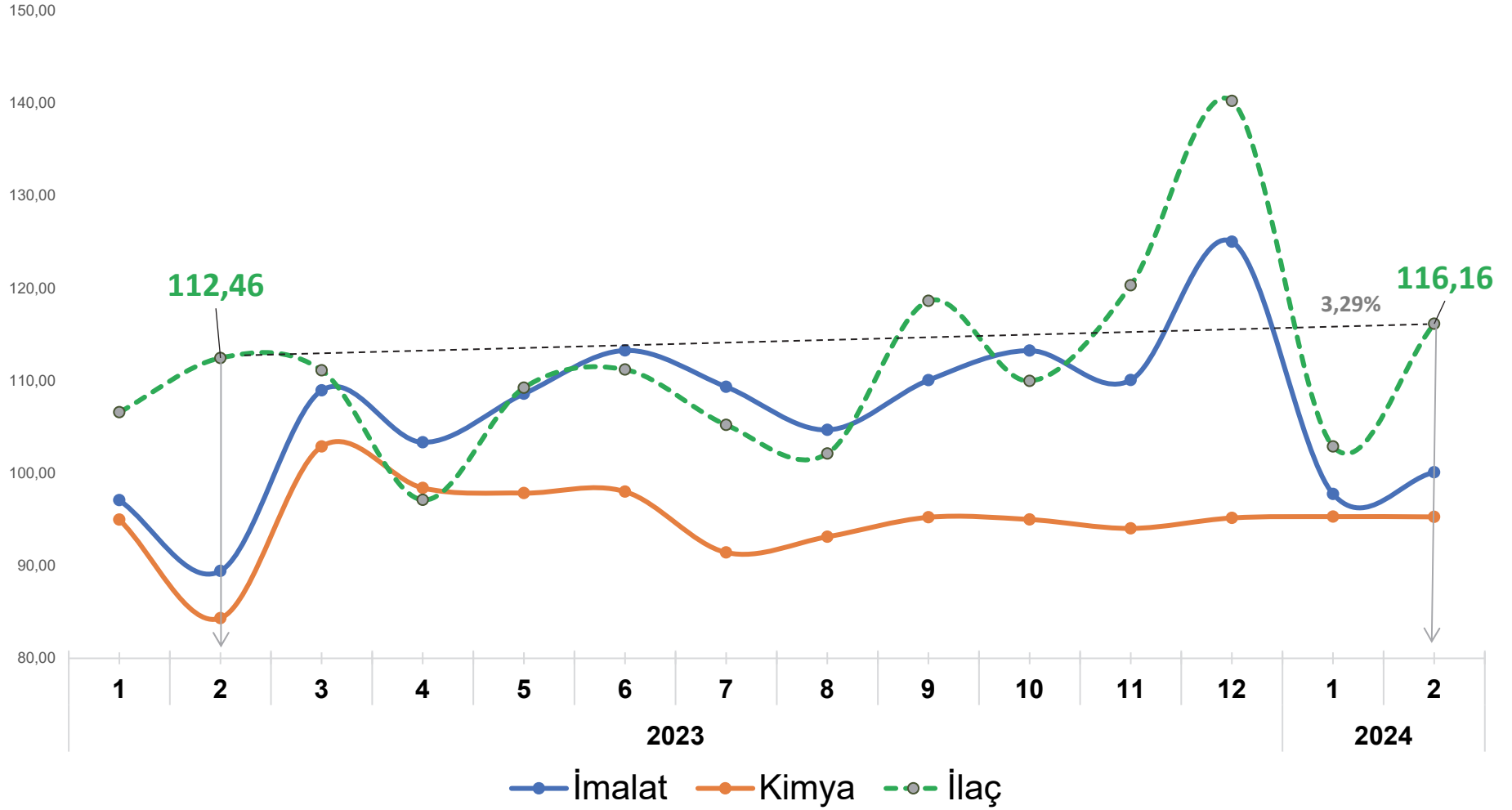
Yayımlanan verilere göre bir önceki yılın Şubat ayı ile bu yılın Şubat ayına ait veriler karşılaştırıldığında **Temel eczacılık ürünlerinin ve eczacılığa ilişkin malzemelerin imalatında 3,29% artış** gözlemlenmektedir.

Kimyasalların ve kimyasal ürünlerin imalatına ait bir önceki yılın Şubat ayı ile bu yılın Şubat ayı verileri karşılaştırıldığında **12,98%** artış olduğu görülmektedir.



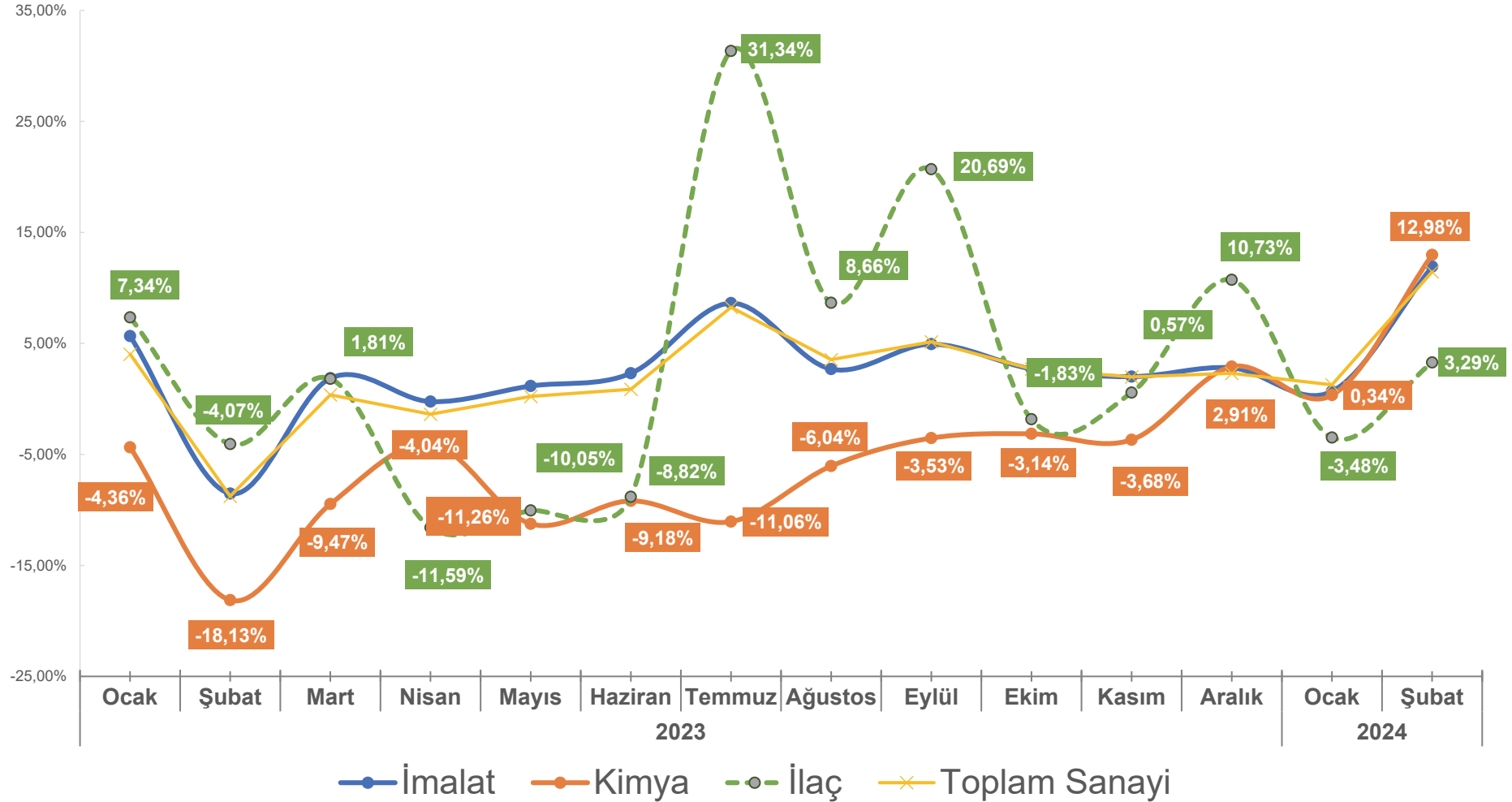
Kaynak: TÜİK, TİSD analizi

TAKVİM ETKİSİNDEN ARINDIRILMIŞ SANAYİ ÜRETİM ENDEKSİ



Kaynak: TÜİK, TİSD Analizi

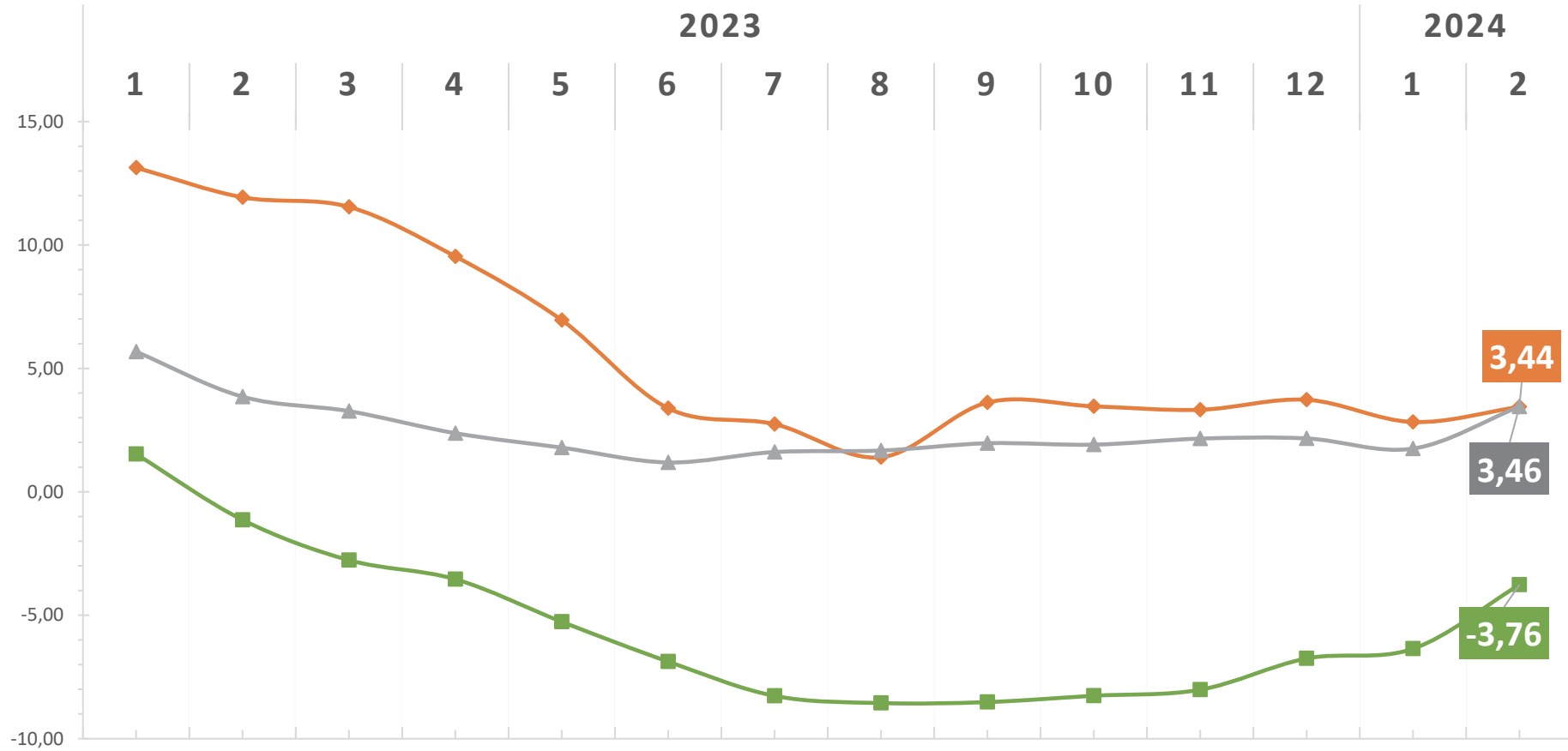
Sanayi Üretim Endeksi - Değişim Oranı , Yıllık



Kaynak: TÜİK, TİSD Analizi

SANAYİ ÜRETİM ENDEKSİ YILLIK ORTALAMA DEĞİŞİM ORANI %

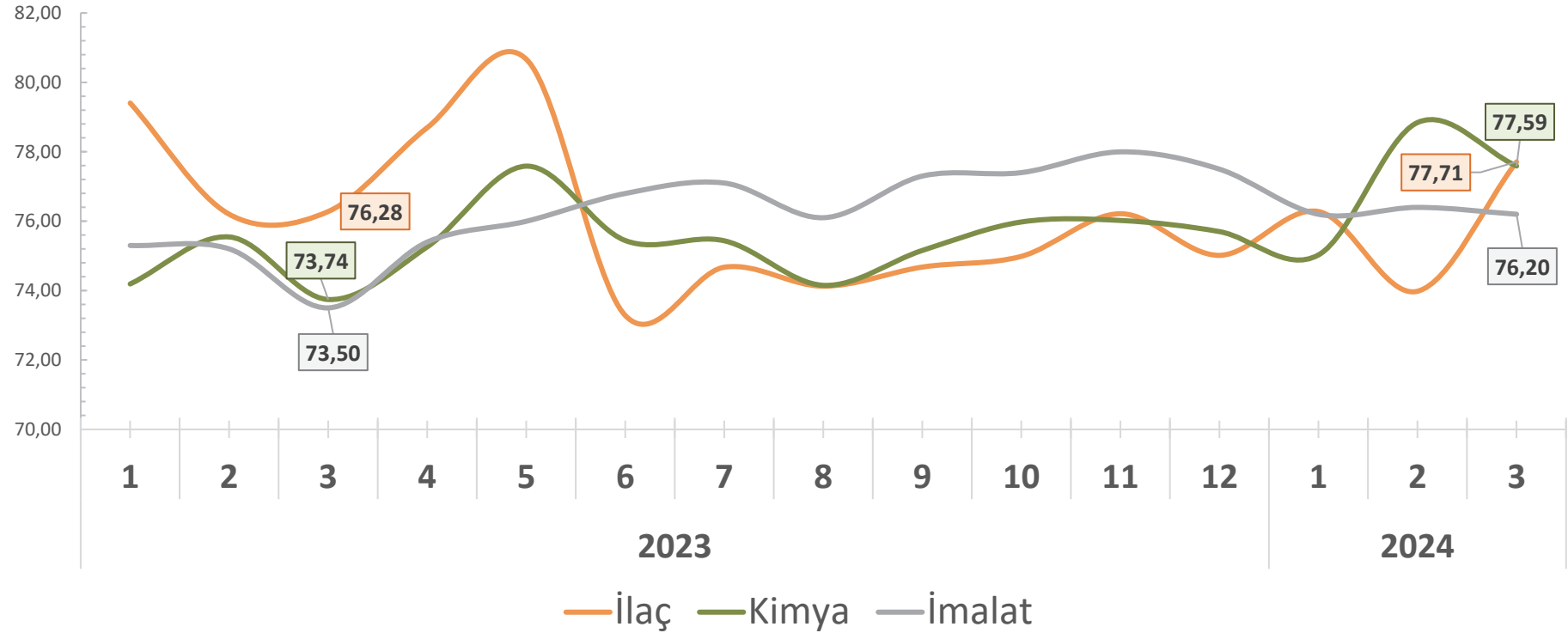
İlaç Kimya İmalat



Kaynak: TÜİK, TİSD Analizi

İLAÇ SANAYİ KAPASİTE KULLANIM ORANI

KAPASİTE KULLANIM ORANI



Kaynak: TCMB, TİSD Analizi

Yayımlanan TCMB verilerine göre bir önceki yılın Mart ayı ile bu yılın Mart ayına ait kapasite kullanım oranı verileri karşılaştırıldığında **Temel eczacılık ürünlerinin ve eczacılığa ilişkin malzemelerin imalatında 1,43 puan artış** gözlemlenmektedir.

Kimyasalların ve kimyasal ürünlerin imalatına ait bir önceki yılın Mart ayı ile bu yılın Mart ayına ait kapasite kullanım oranı verileri karşılaştırıldığında **3,85** puan artış olduğu görülmektedir.