

Takvim etkisinden arındırılmış sanayi üretim endeksi 12.03.2024

İktisadi faaliyet (NACE Rev.2) 2021 =100

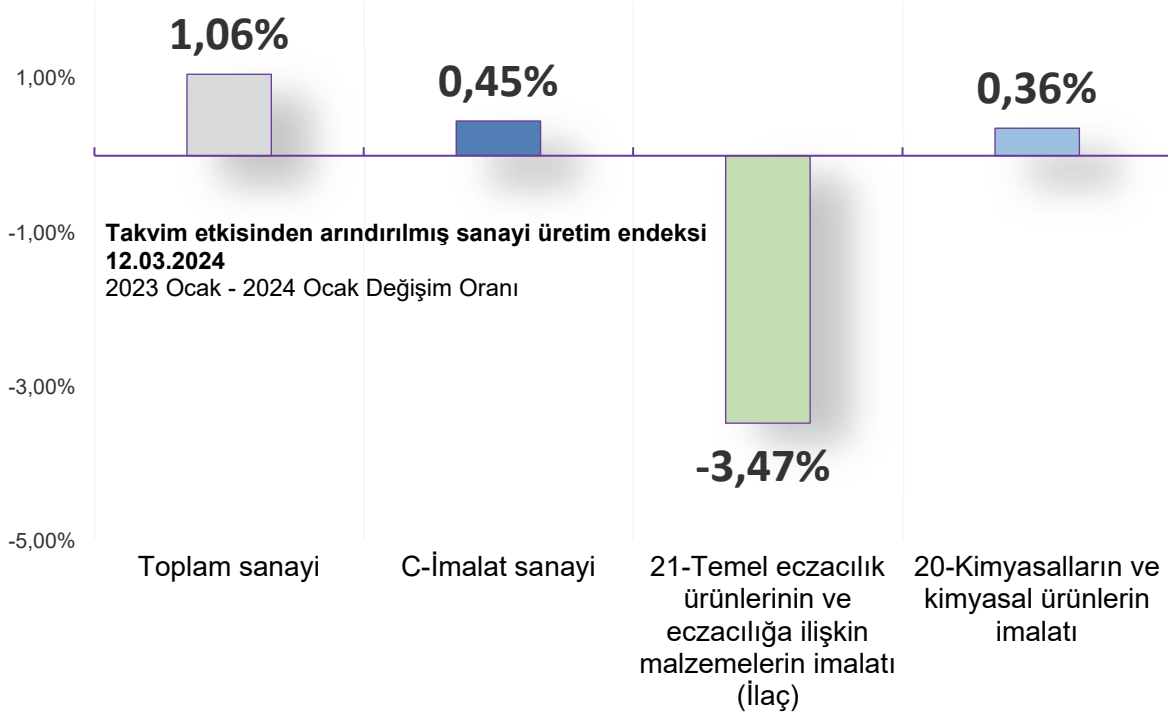
	2023 Ocak	2024 Ocak	Yıllık Değişim
Toplam sanayi	96,49	97,51	1,06%
C-İmalat sanayi	97,09	97,53	0,45%
21-Temel eczacılık ürünlerinin ve eczacılığa ilişkin malzemelerin imalatı (İlaç)	106,60	102,90	-3,47%
20-Kimyasalların ve kimyasal ürünlerin imalatı	94,99	95,33	0,36%

Kaynak: TÜİK, TİSD analizi

12.03.2024 Tarihinde TÜİK web sitesinde Ocak ayı Takvim Etkisinden Arındırılmış Sanayi Üretim Endeksi verileri yayımlanmıştır.

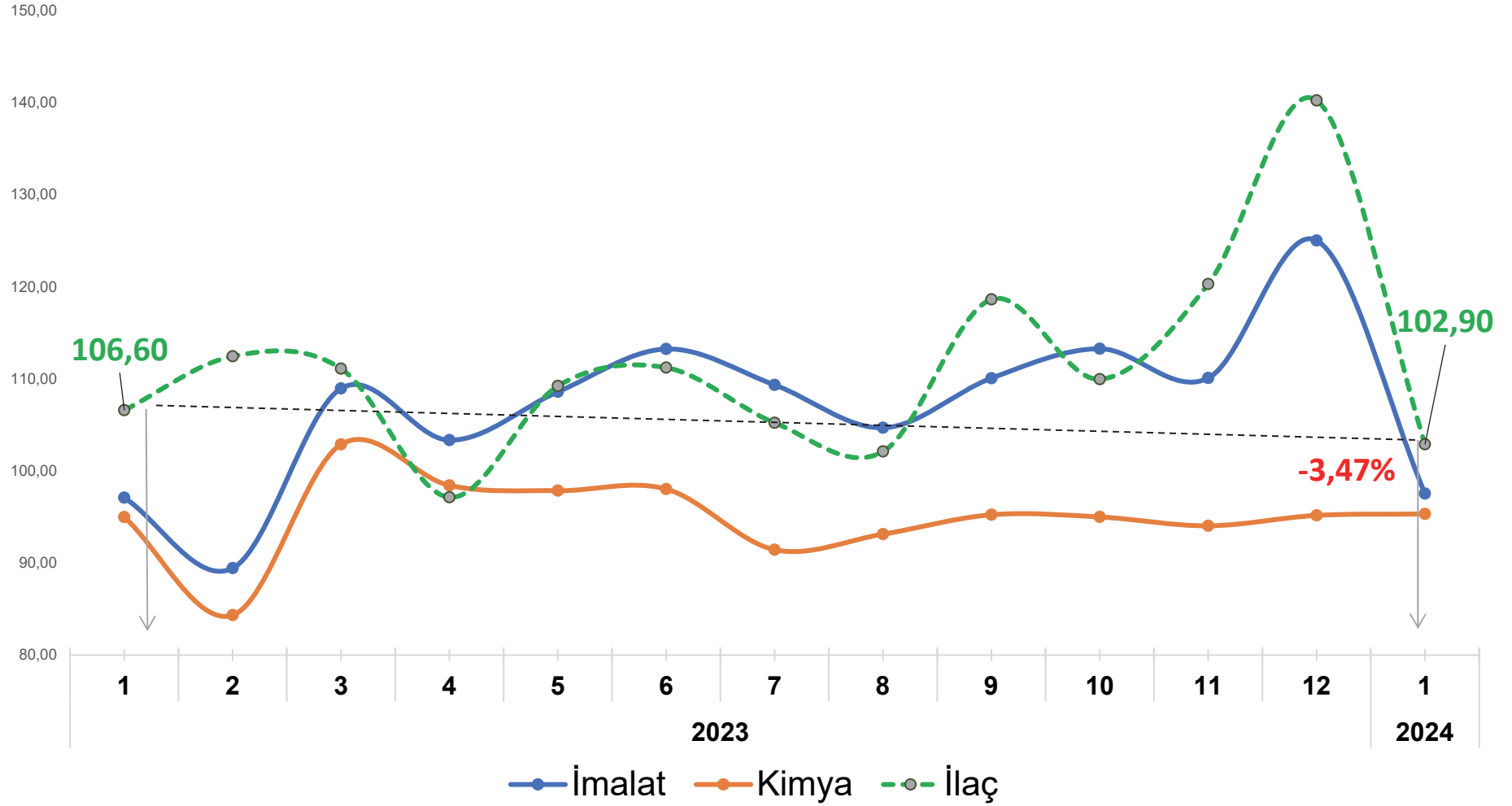
Yayımlanan verilere göre bir önceki yılın Ocak ayı ile bu yılın Ocak ayına ait veriler karşılaştırıldığında **Temel eczacılık ürünlerinin ve eczacılığa ilişkin malzemelerin imalatında -3,47% azalma** gözlemlenmektedir.

Kimyasalların ve kimyasal ürünlerin imalatına ait bir önceki yılın Ocak ayı ile bu yılın Ocak ayı verileri karşılaştırıldığında **0,36% artış** olduğu görülmektedir.



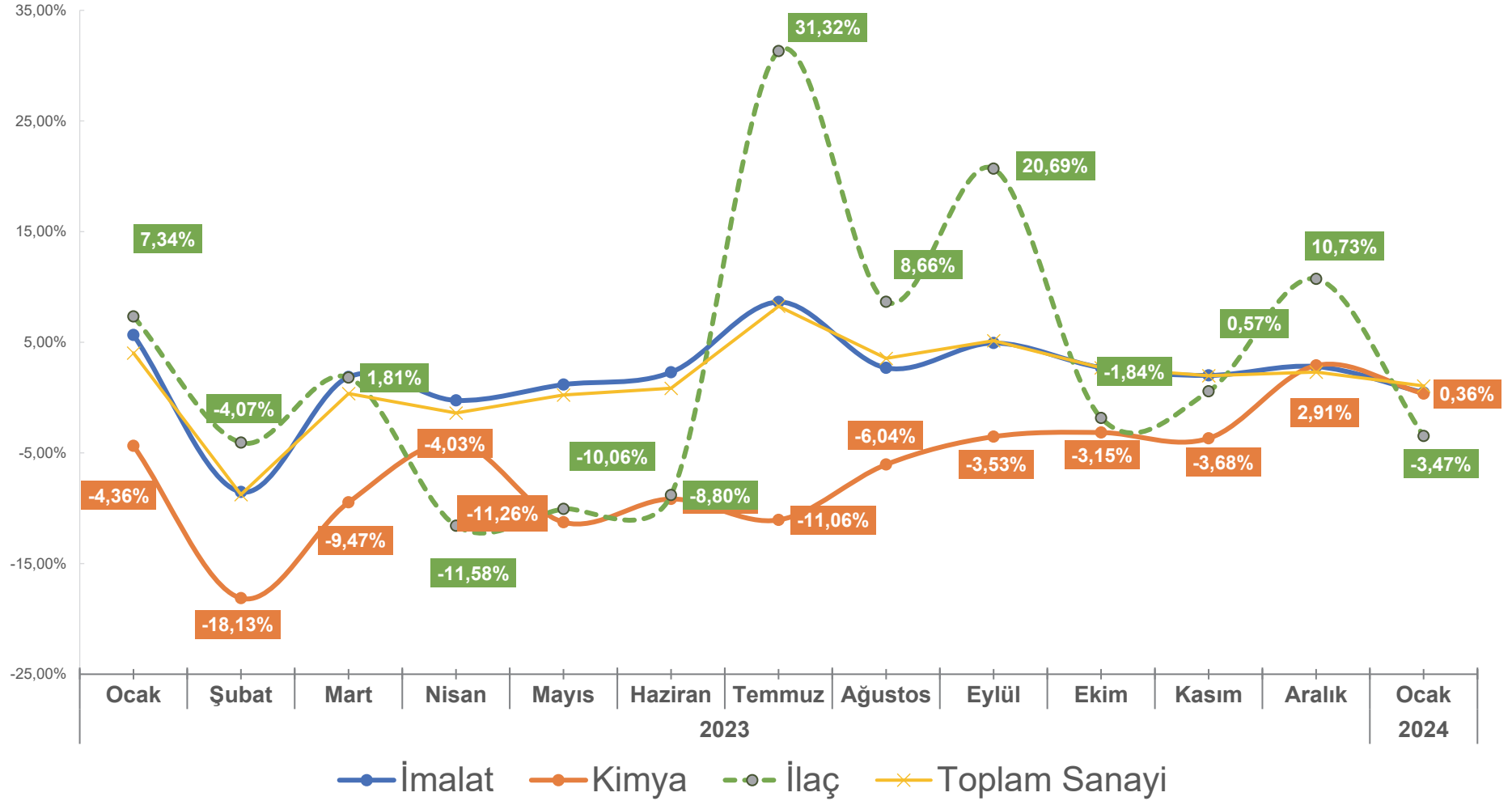
Kaynak: TÜİK, TİSD analizi

TAKVİM ETKİSİNDEN ARINDIRILMIŞ SANAYİ ÜRETİM ENDEKSİ



Kaynak: TÜİK, TİSD Analizi

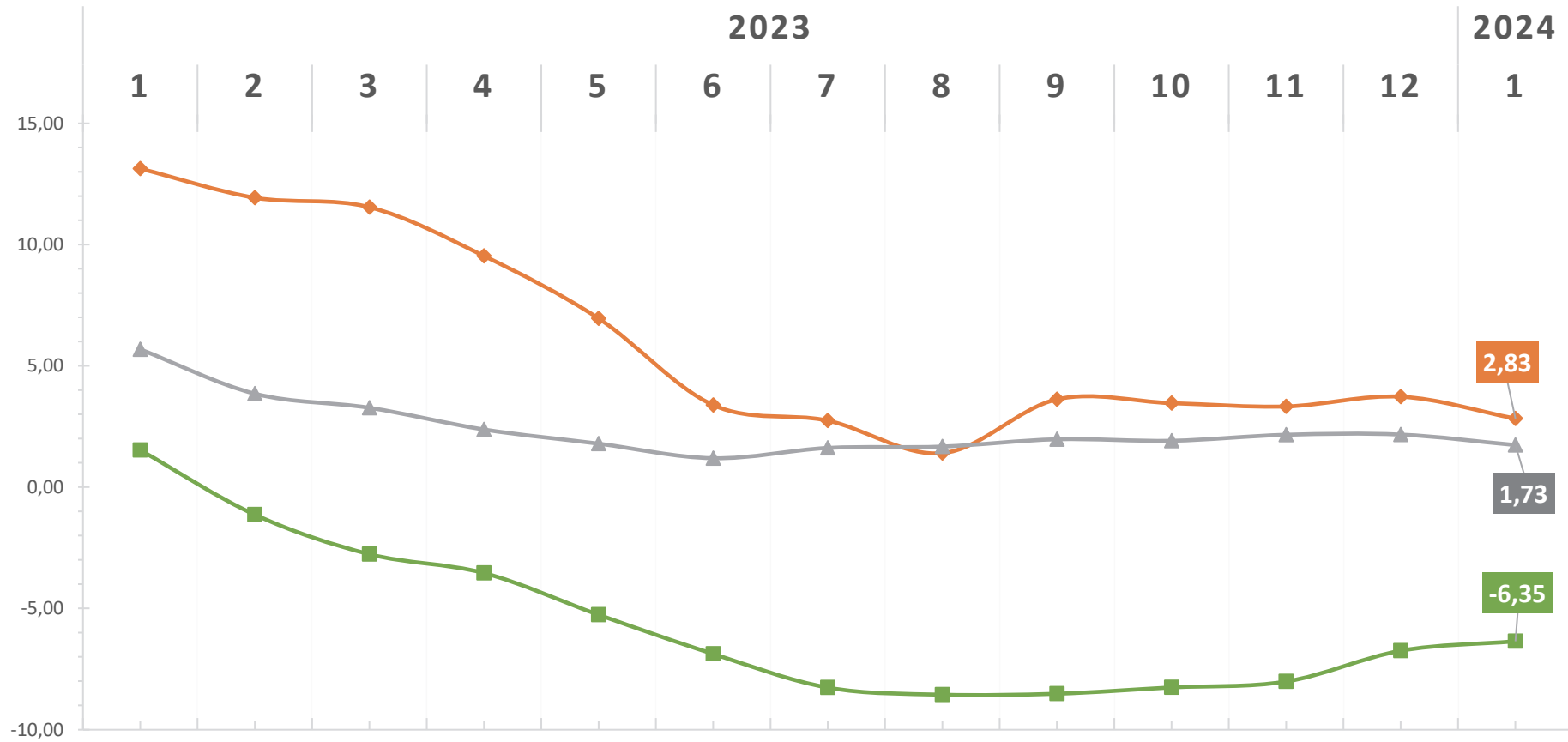
Sanayi Üretim Endeksi - Yıllık Değişim Oranı , Yıllık



Kaynak: TÜİK, TİSD Analizi

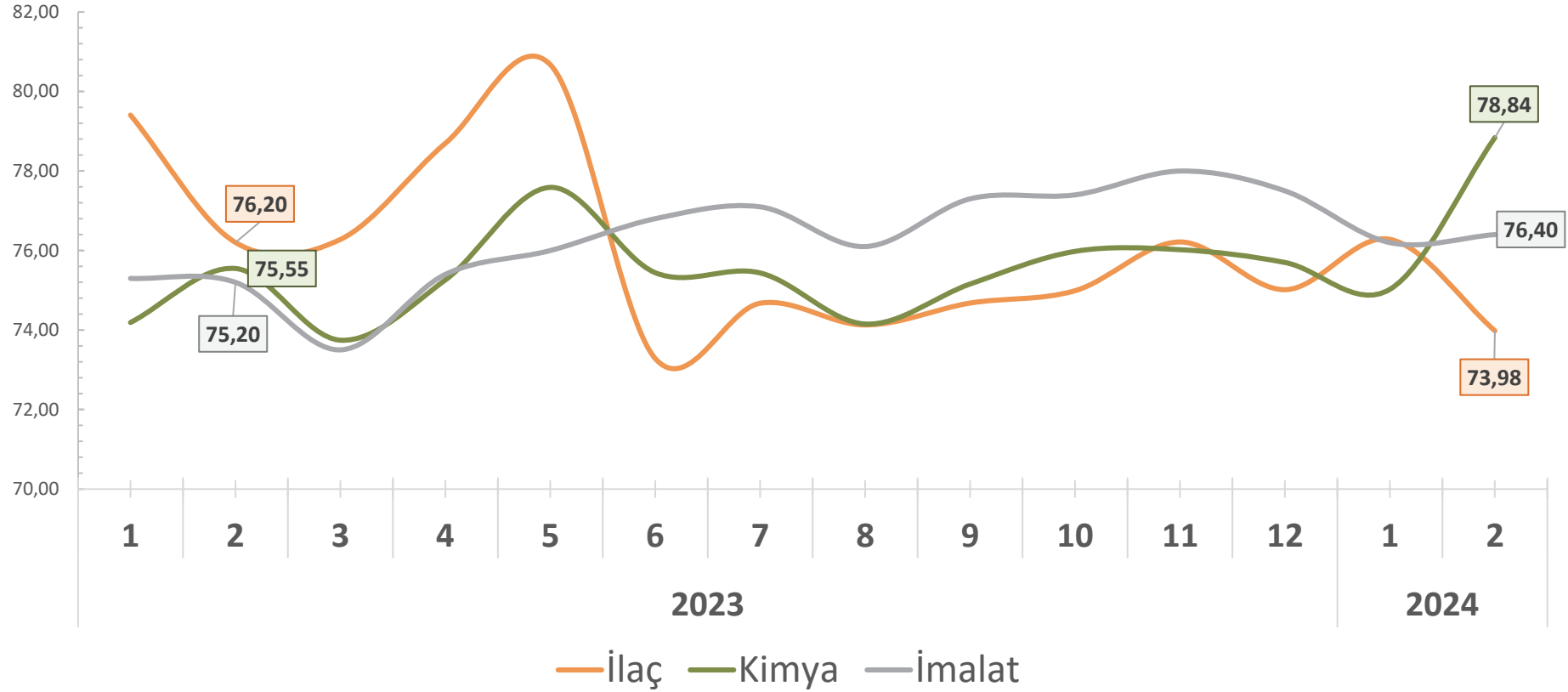
SANAYİ ÜRETİM ENDEKSİ YILLIK ORTALAMA DEĞİŞİM ORANI %

— İlaç — Kimya — İmalat



Kaynak: TÜİK, TİSD Analizi

İLAÇ SANAYİ KAPASİTE KULLANIM ORANI



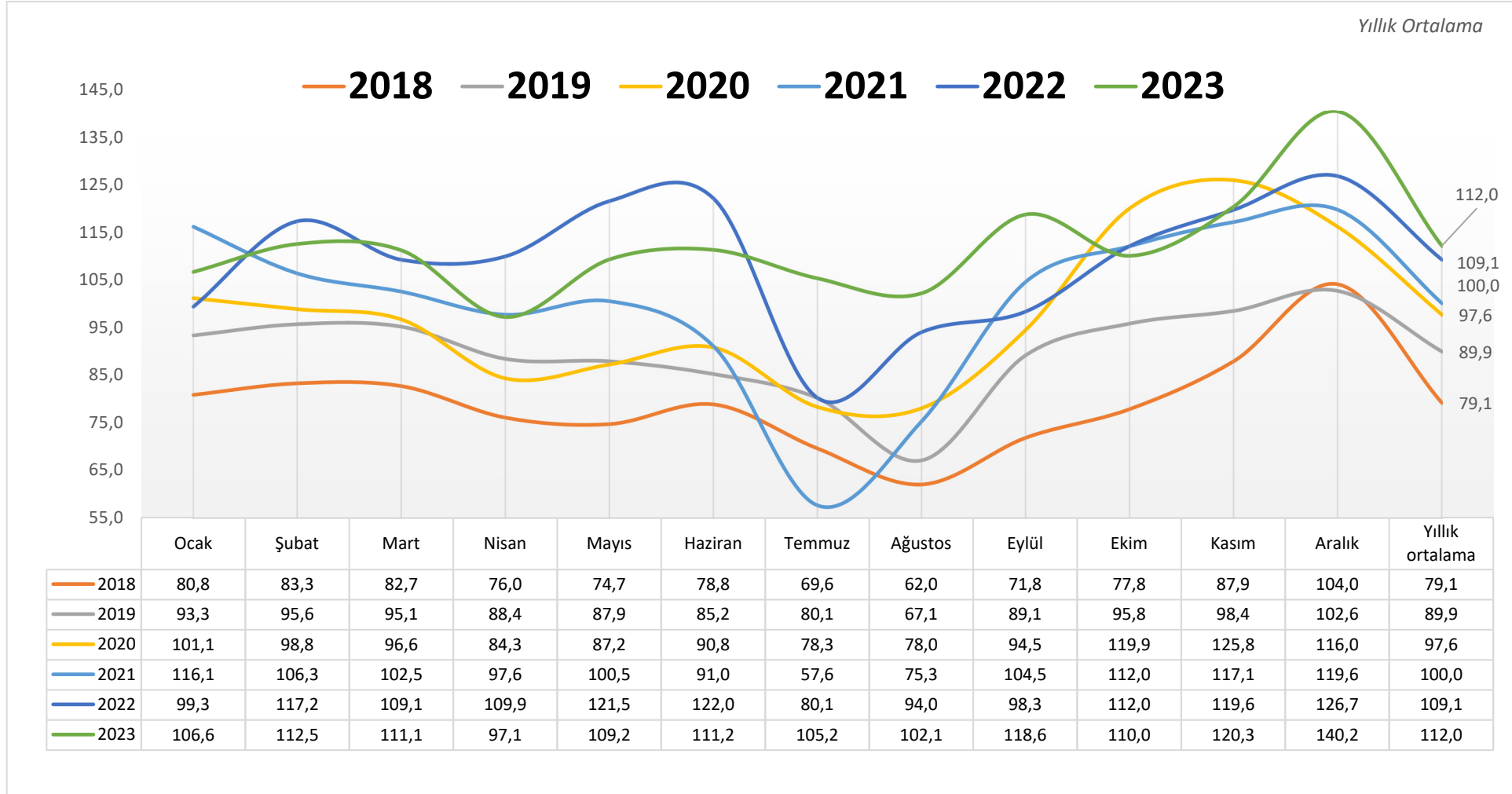
Kaynak: TCMB, TİSD Analizi

Yayımlanan TCMB verilerine göre bir önceki yılın Şubat ayı ile bu yılın Şubat ayına ait kapasite kullanım oranı verileri karşılaştırıldığında **Temel eczacılık ürünlerinin ve eczacılığa ilişkin malzemelerin imalatında -2,22 puan azalma** gözlemlenmektedir.

Kimyasalların ve kimyasal ürünlerin imalatına ait bir önceki yılın Şubat ayı ile bu yılın Şubat ayına ait kapasite kullanım oranı verileri karşılaştırıldığında **3,29** puan artış olduğu görülmektedir.

Takvim etkisinden arındırılmış sanayi üretim endeksi / 12.03.2024

21-Temel eczacılık ürünlerinin ve eczacılığa ilişkin malzemelerin imalatı



Kaynak: TÜİK (2021=100)