

Dış Ticaret İstatistikleri, Kasım 2023

Fasillara Göre İhracat – İthalat Rapor Tarihi: 29.12.2023

Eczacılık ürünleri (Değer: Bin ABD \$)

Dönem	İhracat	% artış	İthalat	% artış
Ocak - Kasım 2023	2.013.407	17,05%	4.534.436	8,96%
Ocak - Kasım 2022	1.720.137		4.161.641	
Aralık 2022 - Kasım 2023	2.192.048	13,19%	4.932.376	9,32%
Aralık 2021 - Kasım 2022	1.936.546		4.512.060	

Kaynak: TÜİK, TİSD analizi

29.12.2023 Tarihinde TÜİK web sitesinde 2023 yılı Kasım ayı, Dış Ticaret İstatistikleri yayımlanmıştır.

İhracat

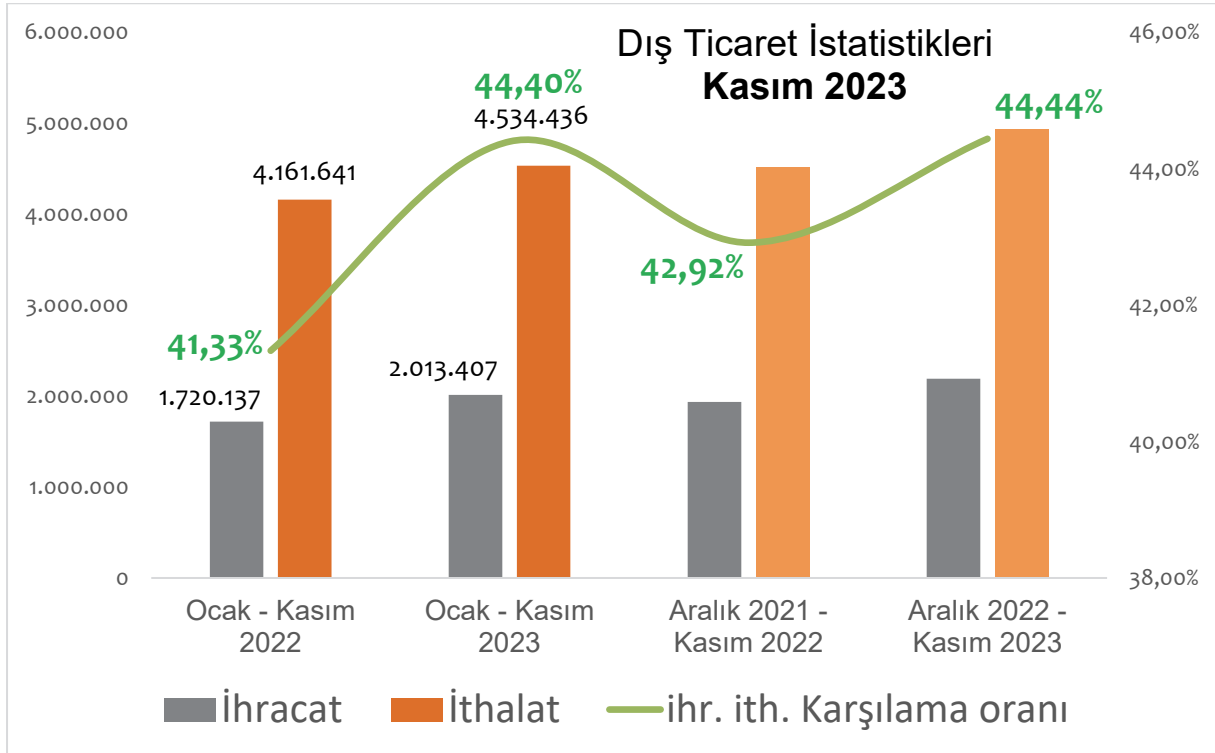
Yayımlanan verilere göre 2023 yılının Ocak - Kasım ayı Türkiye İlaç İhracatı, bir önceki yılın Ocak - Kasım ayı ile karşılaştırıldığında **17,05%** oranında artış olduğu gözlemlenmektedir. 2023 yılı Ocak - Kasım ayı ilaç ihracatı rakamı **2.013 milyon USD**'ye ulaşmıştır.

12 Aylık dönem rakamları karşılaştırıldığında ise ihracatta 13,19% artış gözlemlenmektedir.

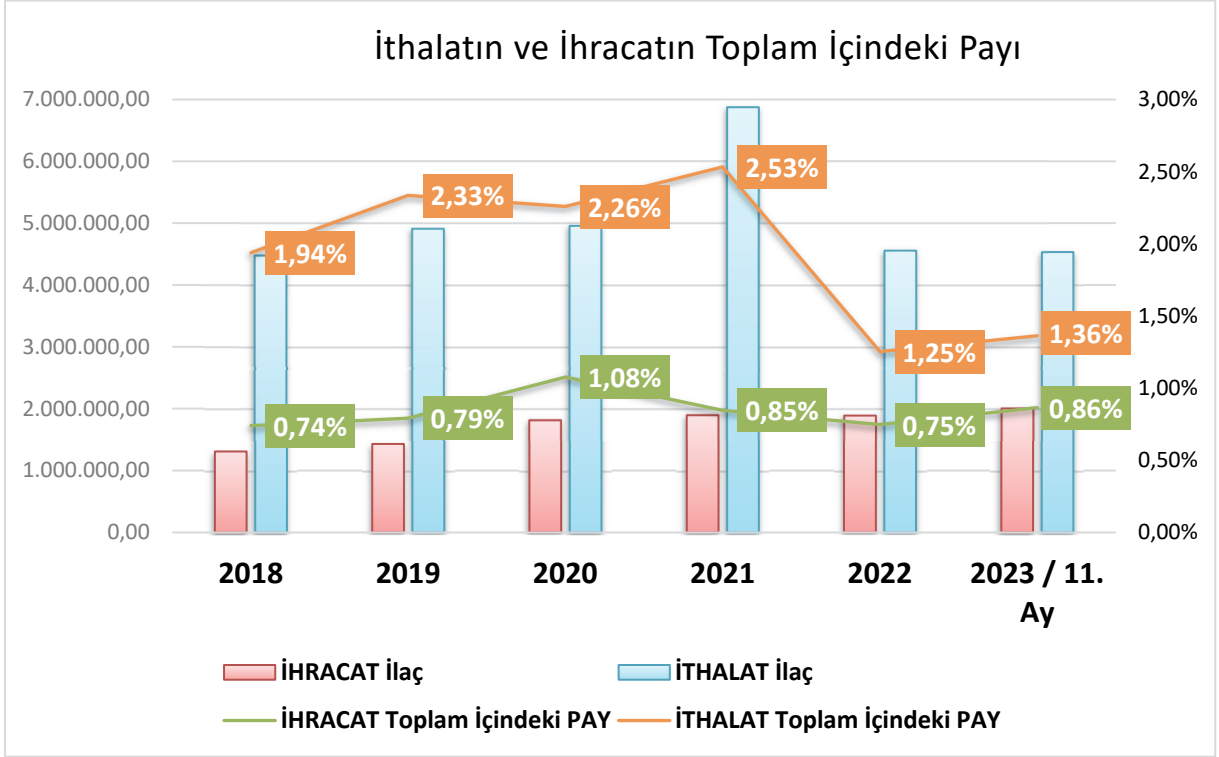
İthalat

Yayımlanan verilere göre 2023 yılının Ocak - Kasım ayı Türkiye İlaç İthalatı, bir önceki yılın Ocak - Kasım ayı ile karşılaştırıldığında **8,96%** oranında artış olduğu gözlemlenmektedir. 2023 yılı Ocak - Kasım ayı ilaç ithalat rakamı **4.534 milyon USD**'ye ulaşmıştır.

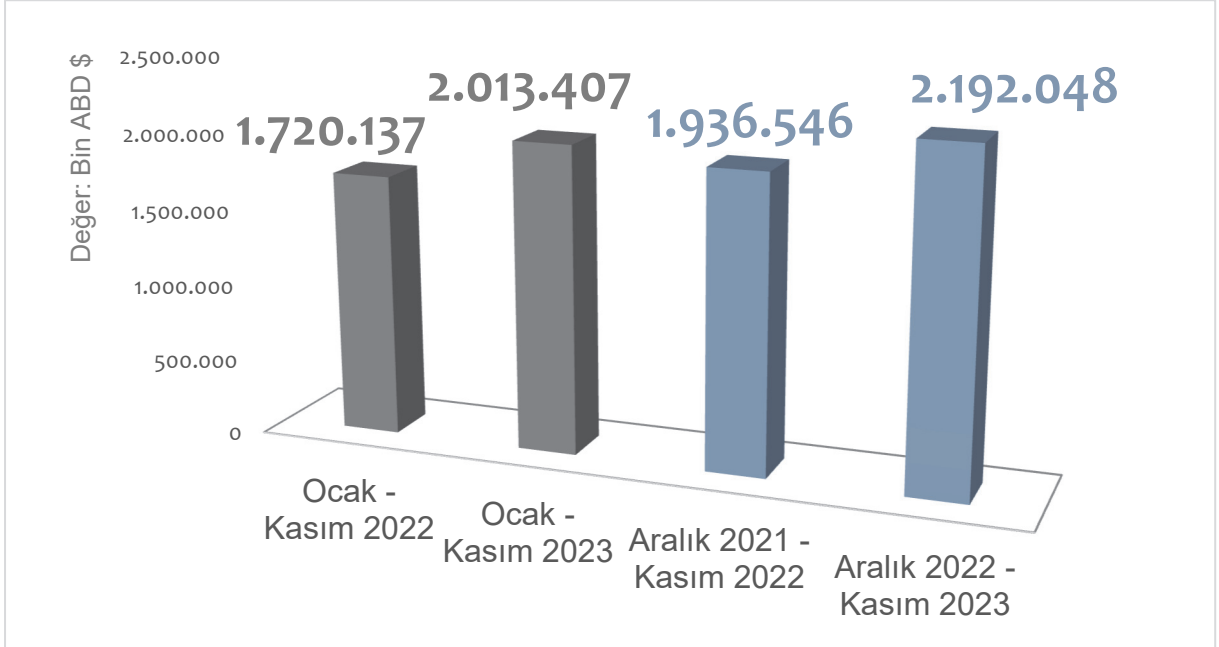
12 Aylık dönem rakamları karşılaştırıldığında ise ithalatta 9,32% azalma gözlemlenmektedir.



Kaynak: TÜİK, TİSD analizi



Kaynak: TÜİK, TİSD analizi (Eczacılık ürünleri: İhracat, ithalat toplam içindeki pay)



Kaynak: TÜİK, TİSD analizi (İhracat)