

Takvim etkisinden arındırılmış sanayi üretim endeksi 10.11.2023

İktisadi faaliyet (NACE Rev. 2) 2015 = 100

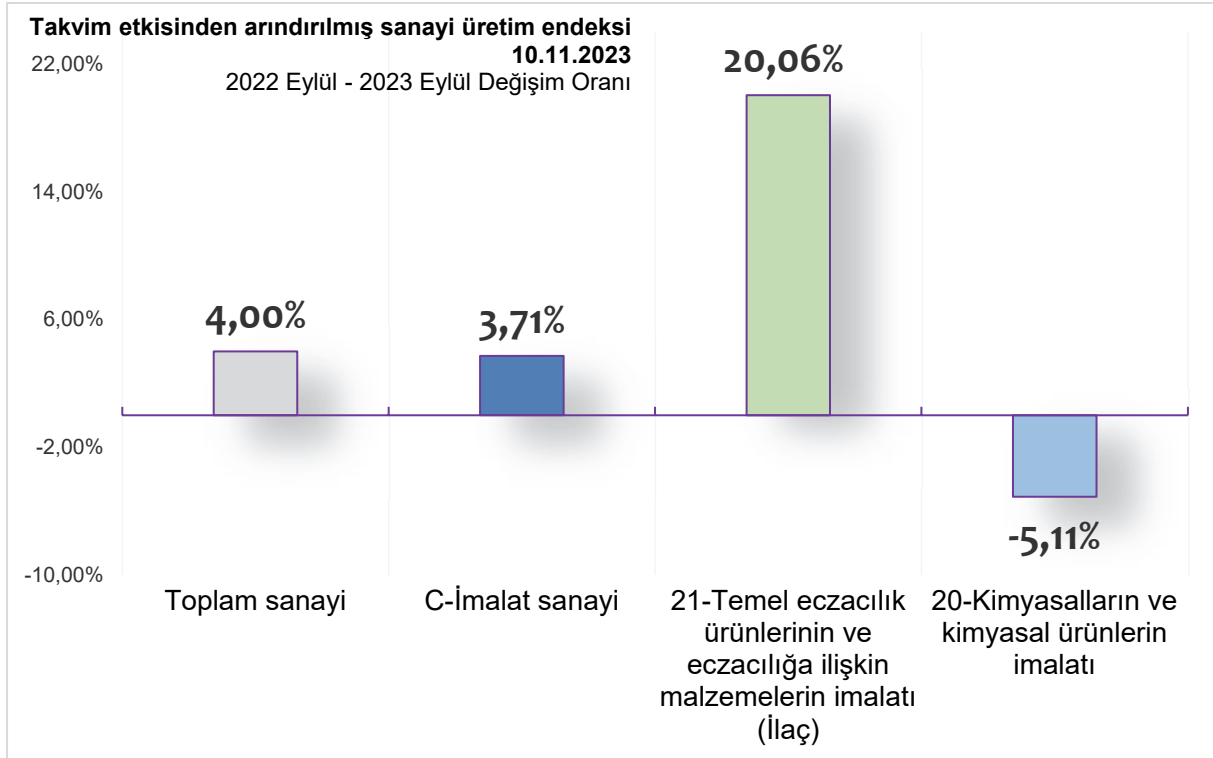
	2022 Eylül	2023 Eylül	Yıllık Değişim
Toplam sanayi	142,67	148,38	4,00%
C-İmalat sanayi	145,61	151,02	3,71%
21-Temel eczacılık ürünlerinin ve eczacılığa ilişkin malzemelerin imalatı (İlaç)	159,60	191,62	20,06%
20-Kimyasalların ve kimyasal ürünlerin imalatı	151,81	144,05	-5,11%

Kaynak: TÜİK, TİSD analizi

10.11.2023 Tarihinde TÜİK web sitesinde Eylül ayı Takvim Etkisinden Arındırılmış Sanayi Üretim Endeksi verileri yayımlanmıştır.

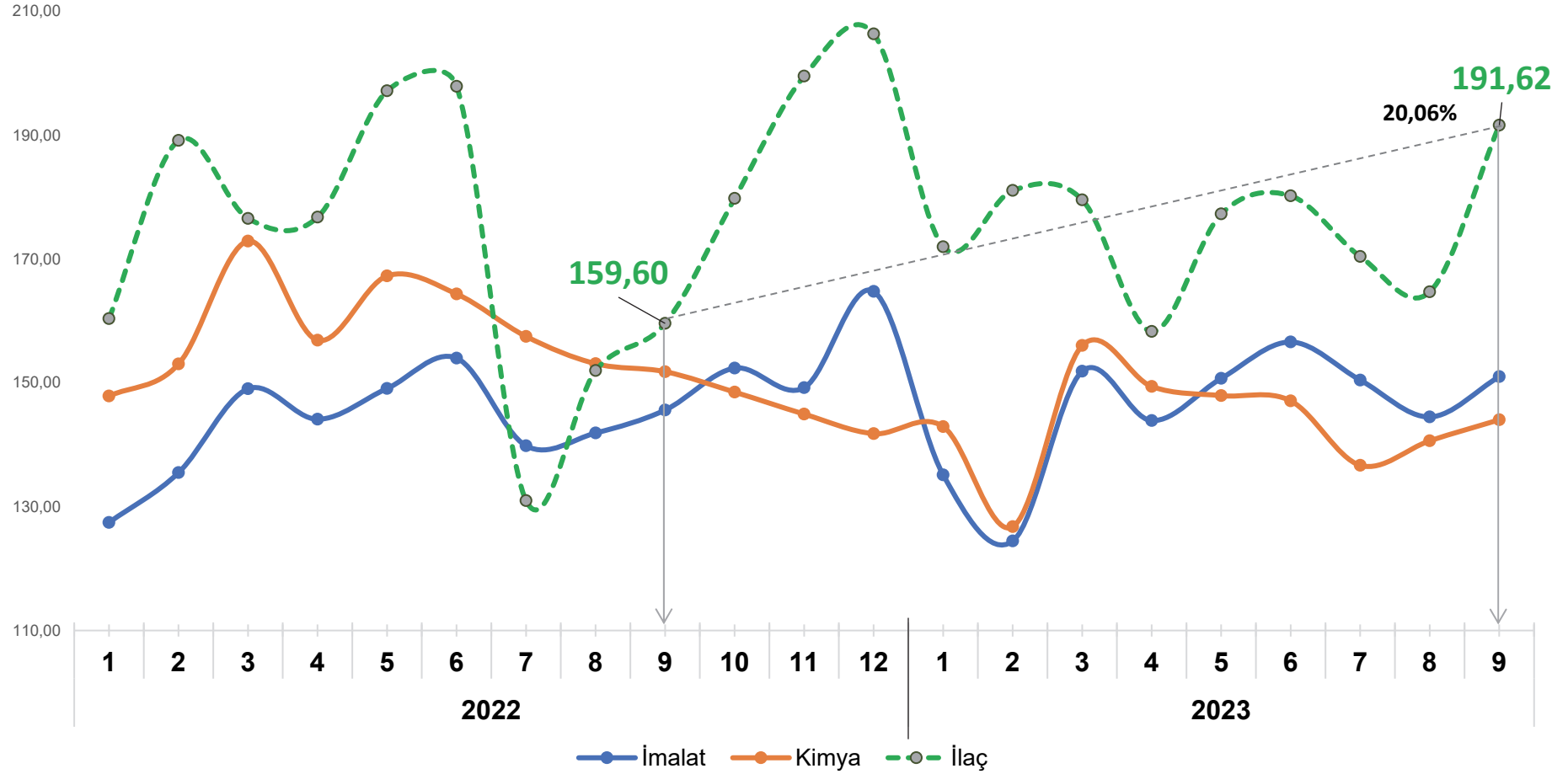
Yayımlanan verilere göre bir önceki yılın Eylül ayı ile bu yılın Eylül ayına ait veriler karşılaştırıldığında **Temel eczacılık ürünlerinin ve eczacılığa ilişkin malzemelerin imalatında 20,06% artış** gözlemlenmektedir.

Kimyasalların ve kimyasal ürünlerin imalatına ait bir önceki yılın Eylül ayı ile bu yılın Eylül ayı verileri karşılaştırıldığında **-5,11% azalma** olduğu görülmektedir.



Kaynak: TÜİK, TİSD analizi

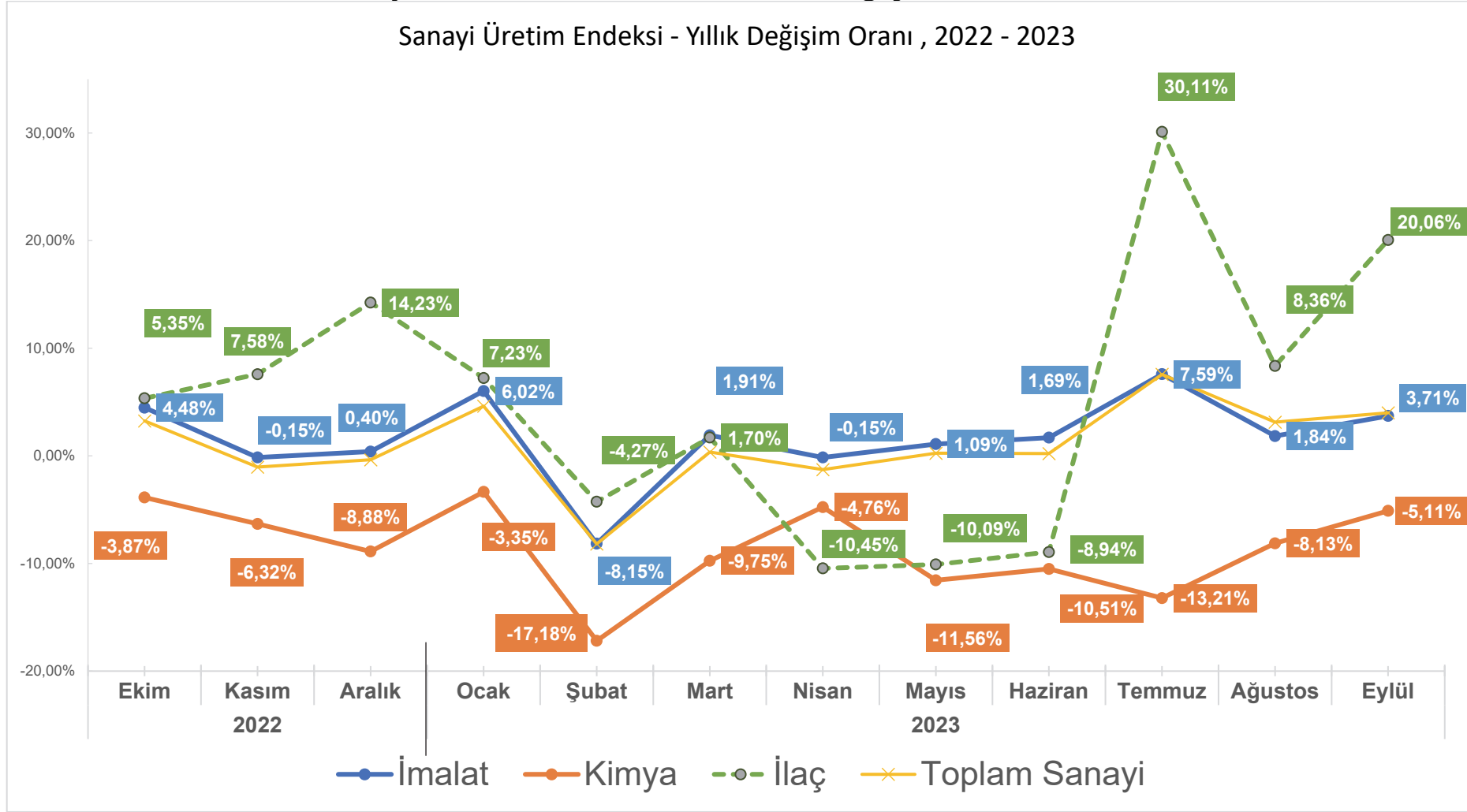
TAKVİM ETKİSİNDEN ARINDIRILMIŞ SANAYİ ÜRETİM ENDEKSİ



Kaynak: TÜİK, TİSD Analizi

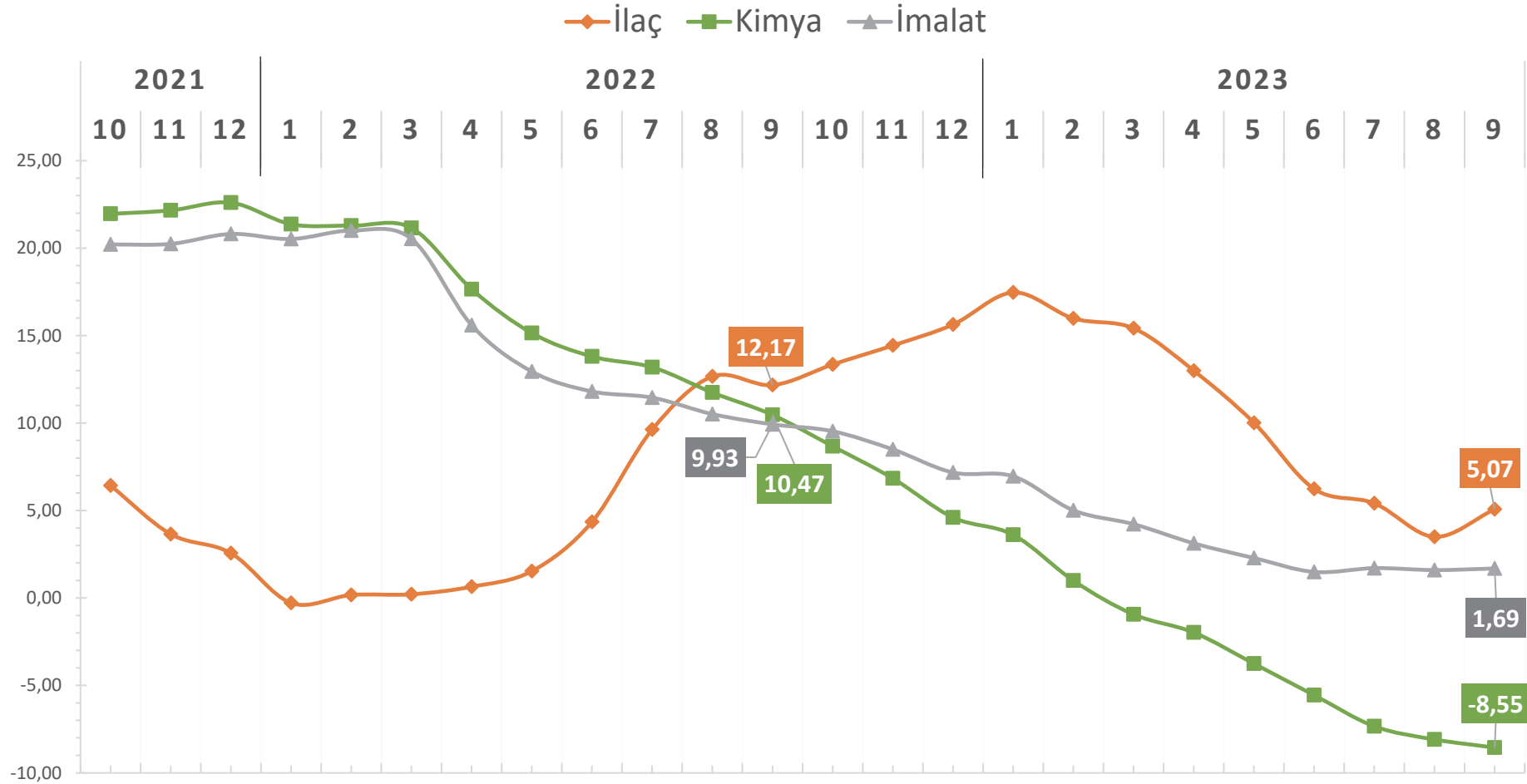
Sanayi Üretim Endeksi - Yıllık Değişim Oranı , Yıllık

Sanayi Üretim Endeksi - Yıllık Değişim Oranı , 2022 - 2023



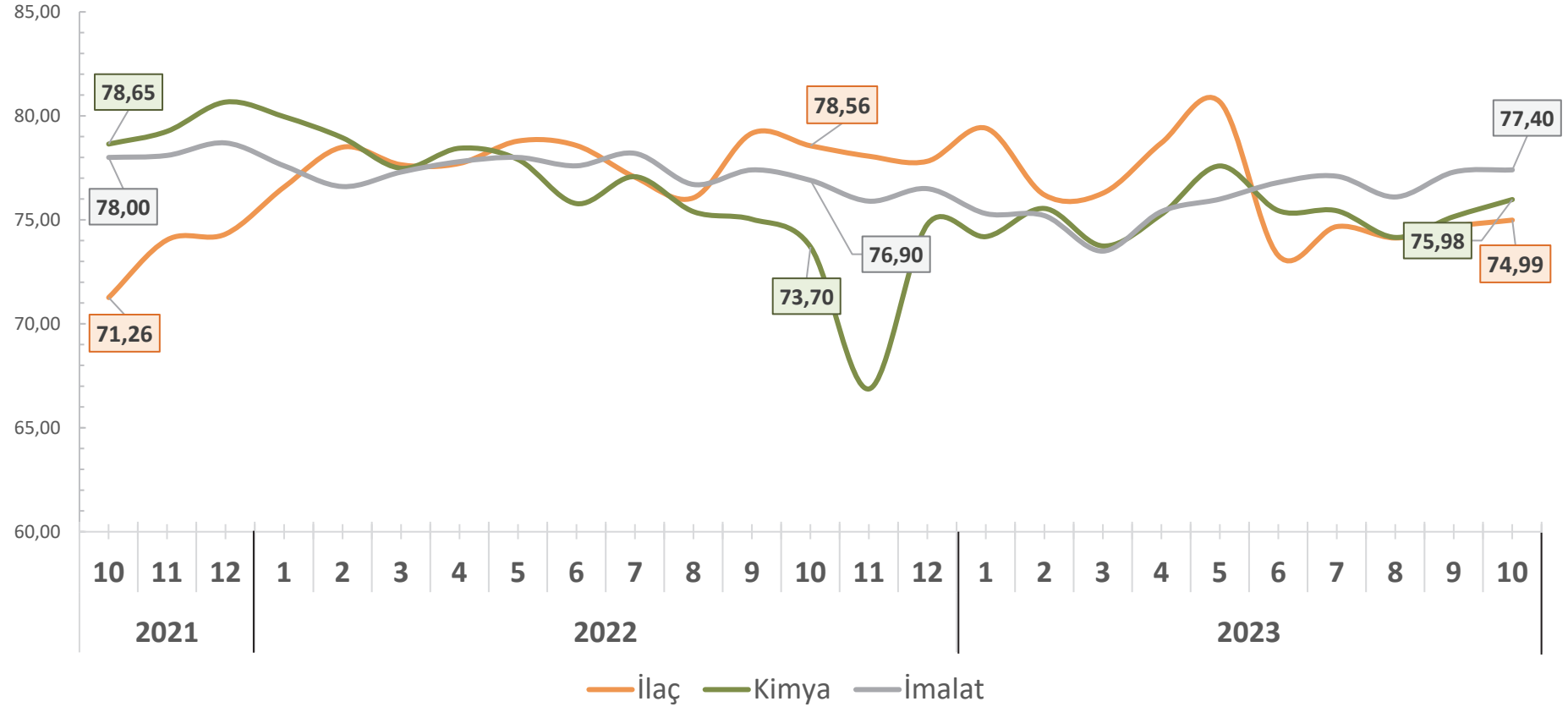
Kaynak: TÜİK, TİSD Analizi

SANAYİ ÜRETİM ENDEKSİ YILLIK ORTALAMA DEĞİŞİM ORANI %



Kaynak: TÜİK, TİSD Analizi

İLAÇ SANAYİ KAPASİTE KULLANIM ORANI



Kaynak: TCMB, TİSD Analizi

Yayımlanan TCMB verilerine göre bir önceki yılın Ekim ayı ile bu yılın Ekim ayına ait kapasite kullanım oranı verileri karşılaştırıldığında **Temel eczacılık ürünlerinin ve eczacılığa ilişkin malzemelerin imalatında -3,57 puan azalma** gözlemlenmektedir.

Kimyasalların ve kimyasal ürünlerin imalatına ait bir önceki yılın Ekim ayı ile bu yılın Ekim ayına ait kapasite kullanım oranı verileri karşılaştırıldığında **2,28 puan artış** olduğu görülmektedir.