

Dış Ticaret İstatistikleri, Eylül 2023

Faillara G6re İhracat – İthalat Rapor Tarihi: 31.10.2023

Eczacılık 6r6nleri (Deęer: Bin ABD \$)

D6nem	İhracat	% artış	İthalat	% artış
Ocak - Eyl6l 2023	1.595.220	19,80%	3.691.583	8,48%
Ocak - Eyl6l 2022	1.331.622		3.402.914	
Ekim 2022 - Eyl6l 2023	2.162.375	13,19%	4.848.250	4,22%
Ekim 2021 - Eyl6l 2022	1.910.335		4.652.018	

Kaynak: T6IK, TİSD analizi

31.10.2023 Tarihinde T6IK web sitesinde 2023 yılı Eyl6l ayı, Dış Ticaret İstatistikleri yayımlanmıřtır.

İhracat

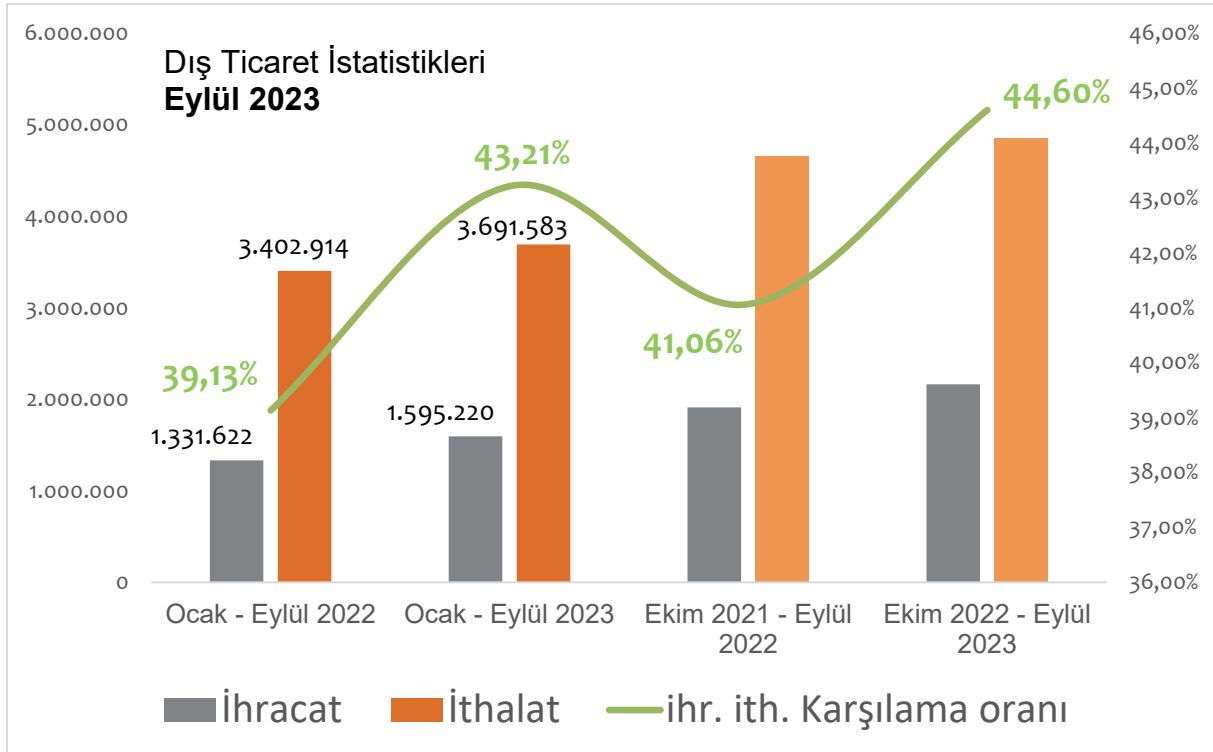
Yayımlanan verilere g6re 2023 yılının Ocak - Eyl6l ayı Türkiye İlaç İhracatı, bir 6nceki yılın Ocak - Eyl6l ayı ile karřılařtırıldıęında **19,80%** oranında artış olduęu g6zlemlenmektedir. 2023 yılı Ocak - Eyl6l ayı ilaç ihracatı rakamı **1.595 milyon USD**'ye ulařmıřtır.

12 Aylık d6nem rakamları karřılařtırıldıęında ise ihracatta 13,19% artış g6zlemlenmektedir.

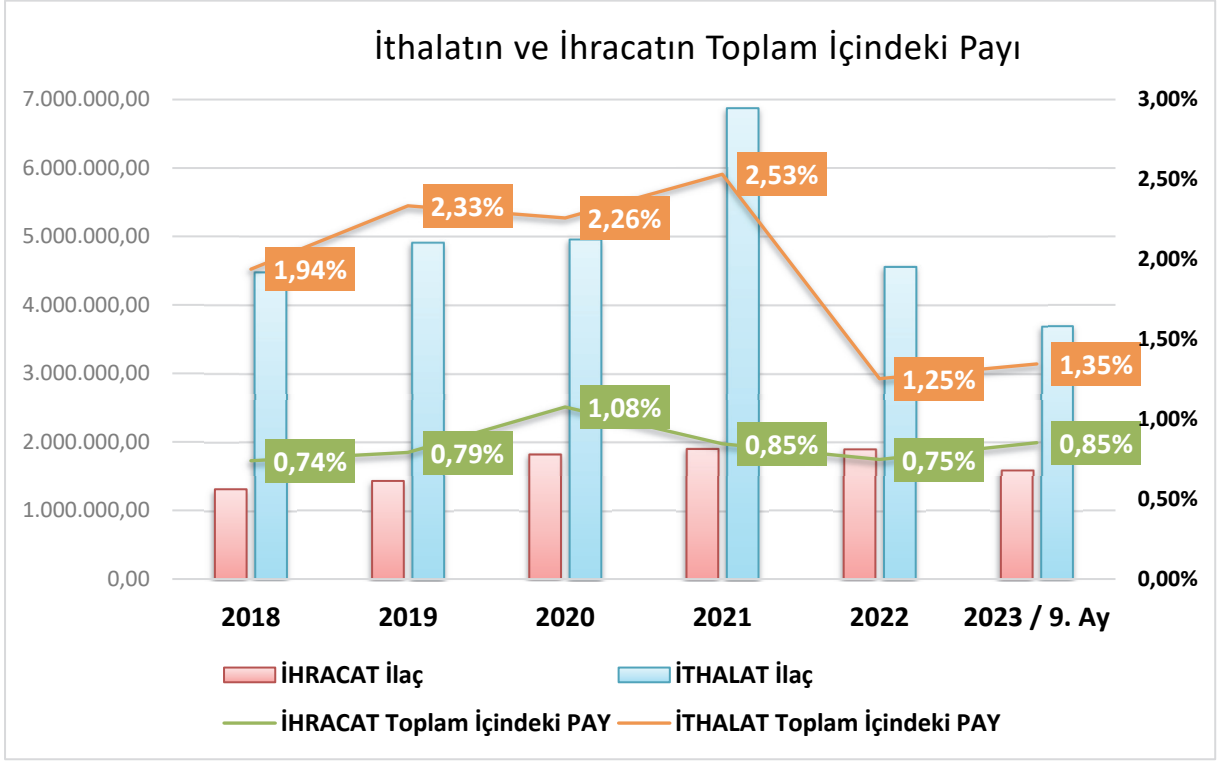
İthalat

Yayımlanan verilere g6re 2023 yılının Ocak - Eyl6l ayı Türkiye İlaç ithalatı, bir 6nceki yılın Ocak - Eyl6l ayı ile karřılařtırıldıęında **8,48%** oranında artış olduęu g6zlemlenmektedir. 2023 yılı Ocak - Eyl6l ayı ilaç ithalat rakamı **3.692 milyon USD**'ye ulařmıřtır.

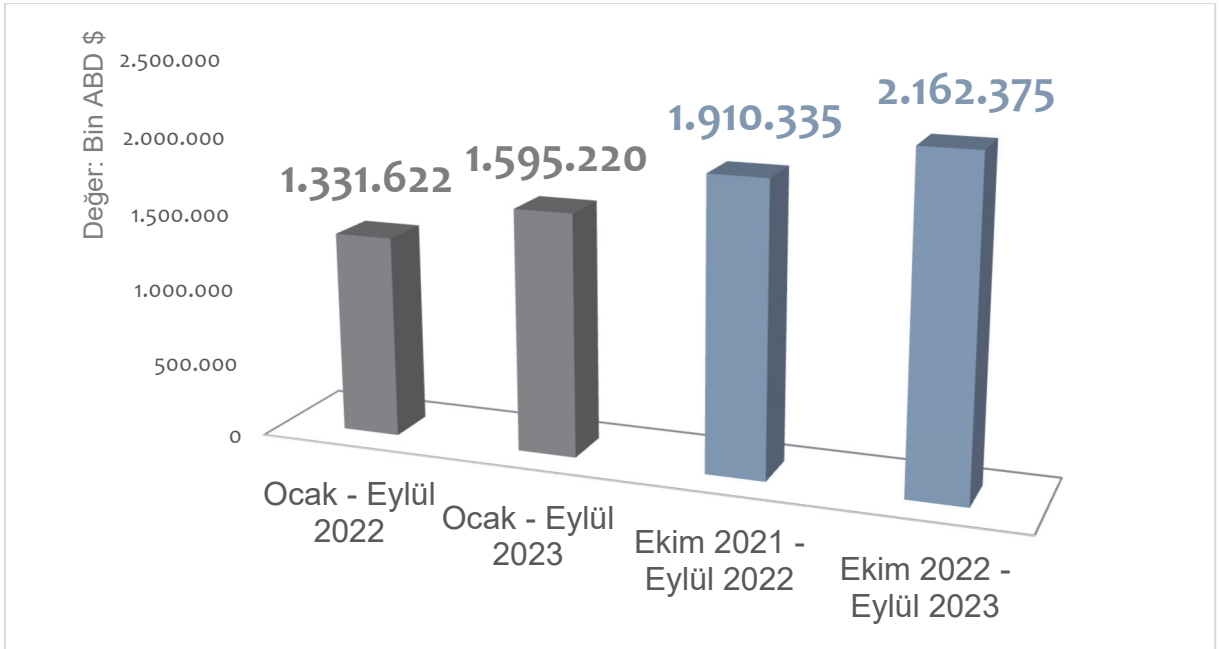
12 Aylık d6nem rakamları karřılařtırıldıęında ise ithalatta 4,22% azalma g6zlemlenmektedir.



Kaynak: T6IK, TİSD analizi



Kaynak: TÜİK, TİSD analizi (İhracat, ithalat toplam içindeki pay)



Kaynak: TÜİK, TİSD analizi (İhracat)