

Takvim etkisinden arındırılmış sanayi üretim endeksi 10.10.2023

İktisadi faaliyet (NACE Rev. 2) 2015 = 100

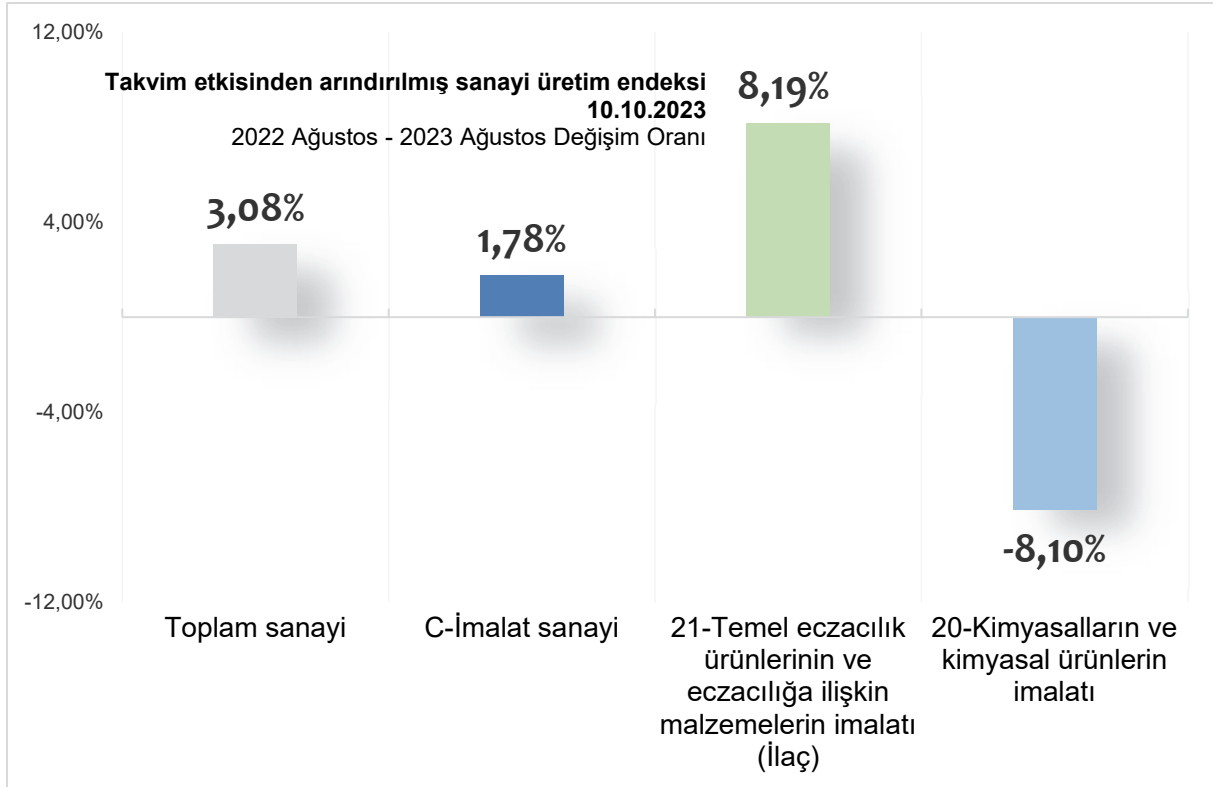
	2022 Ağustos	2023 Ağustos	Yıllık Değişim
Toplam sanayi	140,98	145,32	3,08%
C-İmalat sanayi	141,90	144,42	1,78%
21-Temel eczacılık ürünlerinin ve eczacılığa ilişkin malzemelerin imalatı (İlaç)	151,99	164,43	8,19%
20-Kimyasalların ve kimyasal ürünlerin imalatı	153,10	140,71	-8,10%

Kaynak: TÜİK, TİSD analizi

10.10.2023 Tarihinde TÜİK web sitesinde Ağustos ayı Takvim Etkisinden Arındırılmış Sanayi Üretim Endeksi verileri yayımlanmıştır.

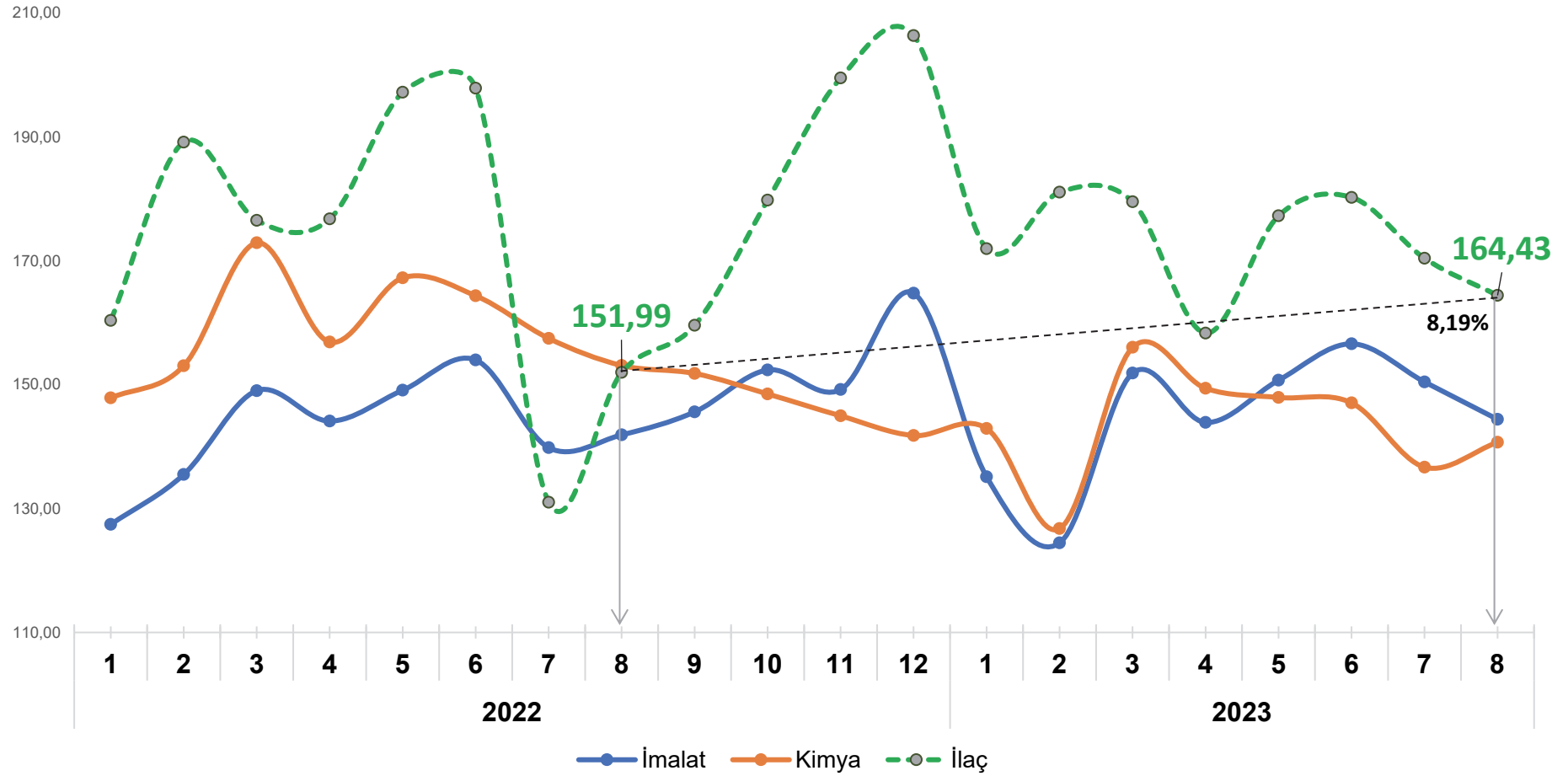
Yayımlanan verilere göre bir önceki yılın Ağustos ayı ile bu yılın Ağustos ayına ait veriler karşılaştırıldığında **Temel eczacılık ürünlerinin ve eczacılığa ilişkin malzemelerin imalatında 8,19% artış** gözlemlenmektedir.

Kimyasalların ve kimyasal ürünlerin imalatına ait bir önceki yılın Ağustos ayı ile bu yılın Ağustos ayı verileri karşılaştırıldığında **-8,10%** azalma olduğu görülmektedir.



Kaynak: TÜİK, TİSD analizi

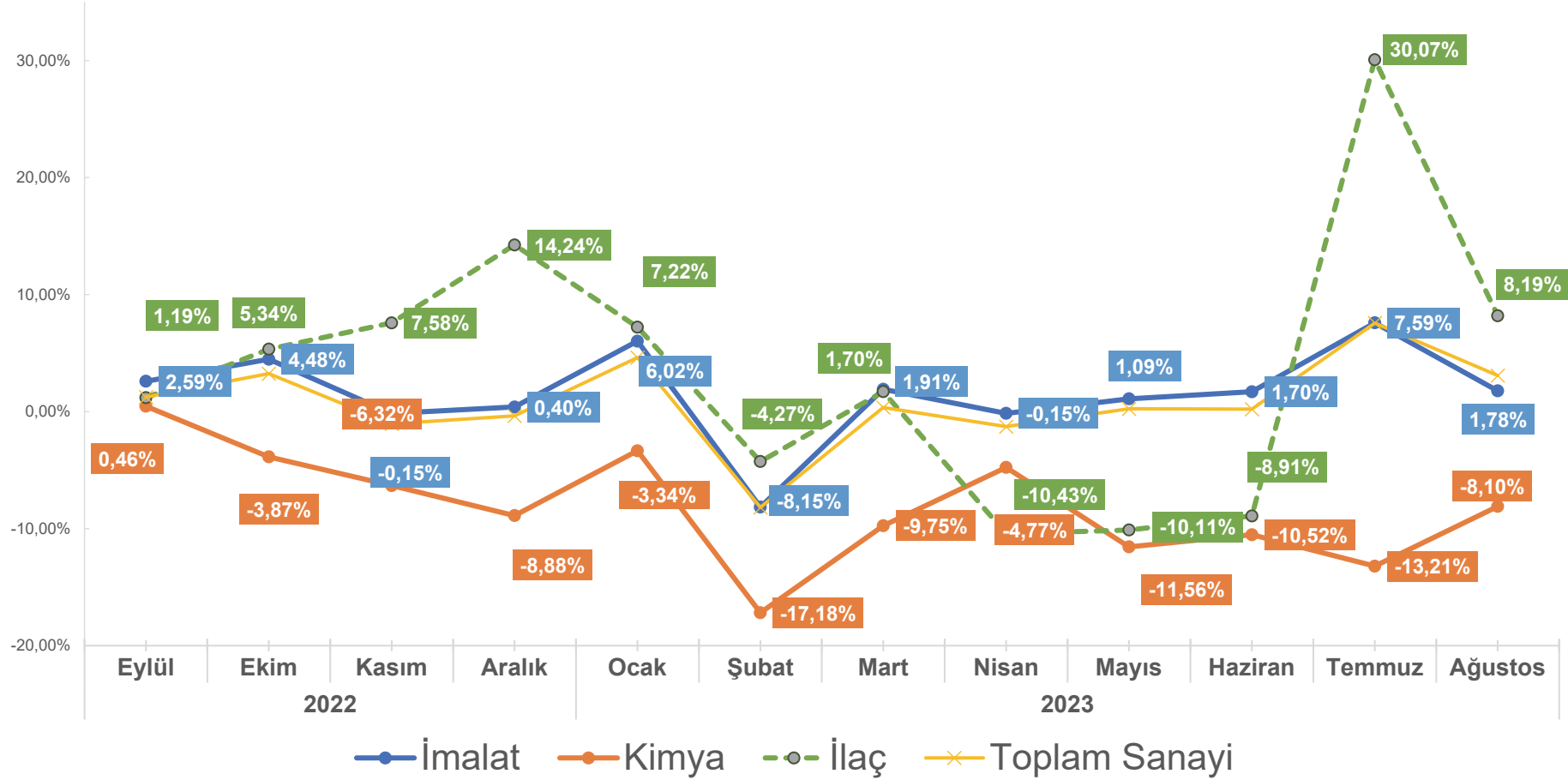
TAKVİM ETKİSİNDEN ARINDIRILMIŞ SANAYİ ÜRETİM ENDEKSİ



Kaynak: TÜİK, TİSD Analizi

Sanayi Üretim Endeksi - Yıllık Değişim Oranı , Yıllık

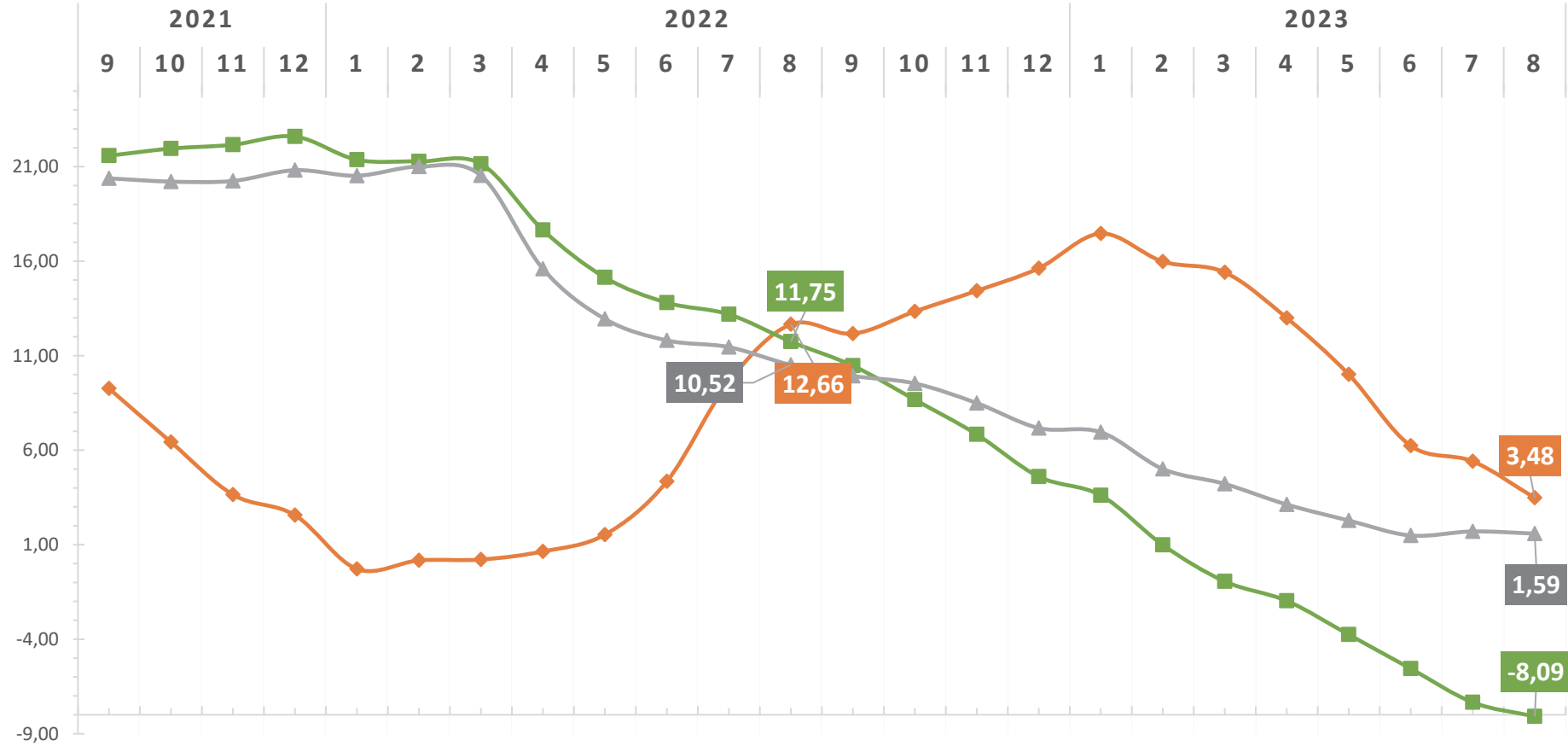
Sanayi Üretim Endeksi - Yıllık Değişim Oranı , 2022 - 2023



Kaynak: TÜİK, TİSD Analizi

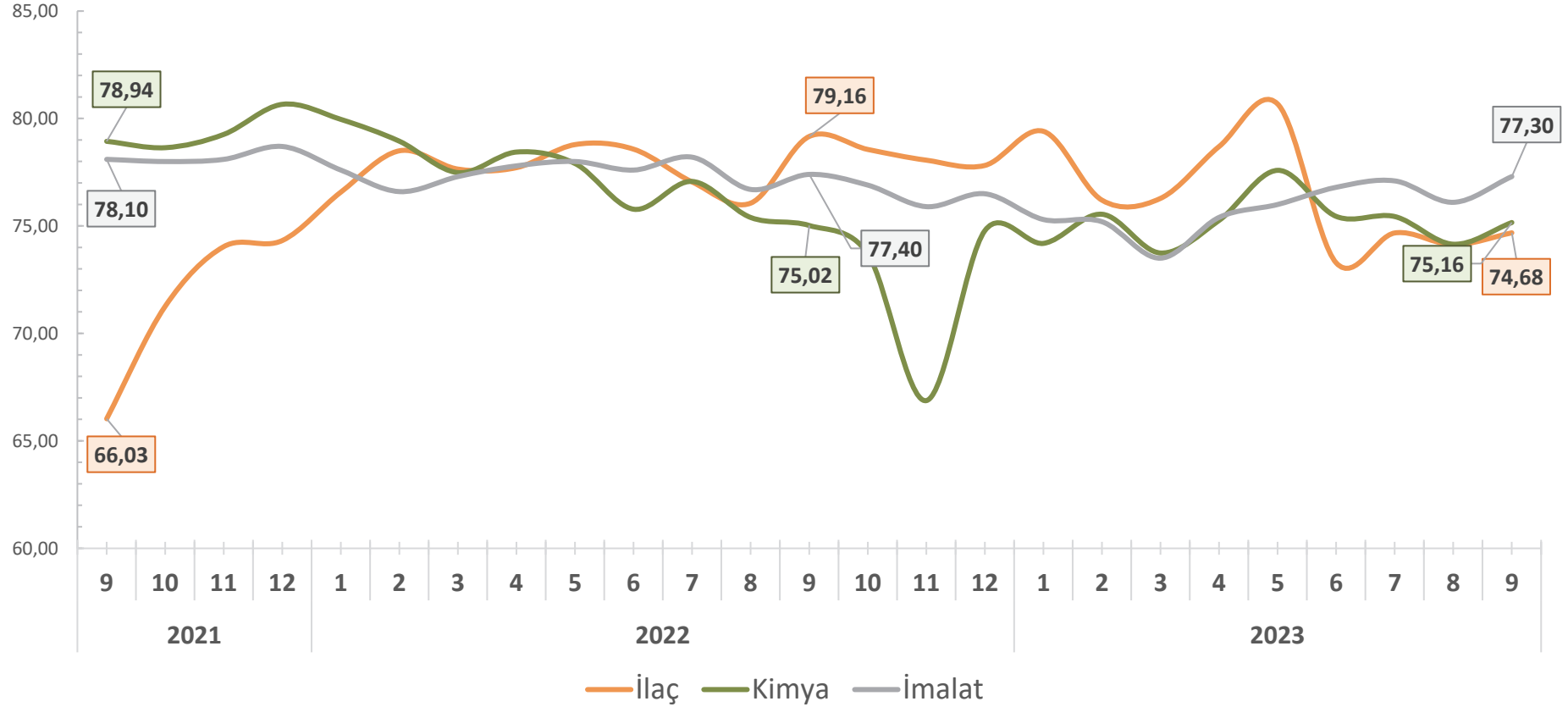
SANAYİ ÜRETİM ENDEKSİ YILLIK ORTALAMA DEĞİŞİM ORANI %

İlaç Kimya İmalat



Kaynak: TÜİK, TİSD Analizi

İLAÇ SANAYİ KAPASİTE KULLANIM ORANI



Kaynak: TCMB, TİSD Analizi

Yayımlanan TCMB verilerine göre bir önceki yılın Eylül ayı ile bu yılın Eylül ayına ait kapasite kullanım oranı verileri karşılaştırıldığında **Temel eczacılık ürünlerinin ve eczacılığa ilişkin malzemelerin imalatında -4,48 puan azalma** gözlemlenmektedir.

Kimyasalların ve kimyasal ürünlerin imalatına ait bir önceki yılın Eylül ayı ile bu yılın Eylül ayına ait kapasite kullanım oranı verileri karşılaştırıldığında **0,14** puan artış olduğu görülmektedir.