

**Takvim etkisinden arındırılmış sanayi üretim endeksi 10.01.2025**  
**İktisadi faaliyet (NACE Rev. 2) 2021 = 100**

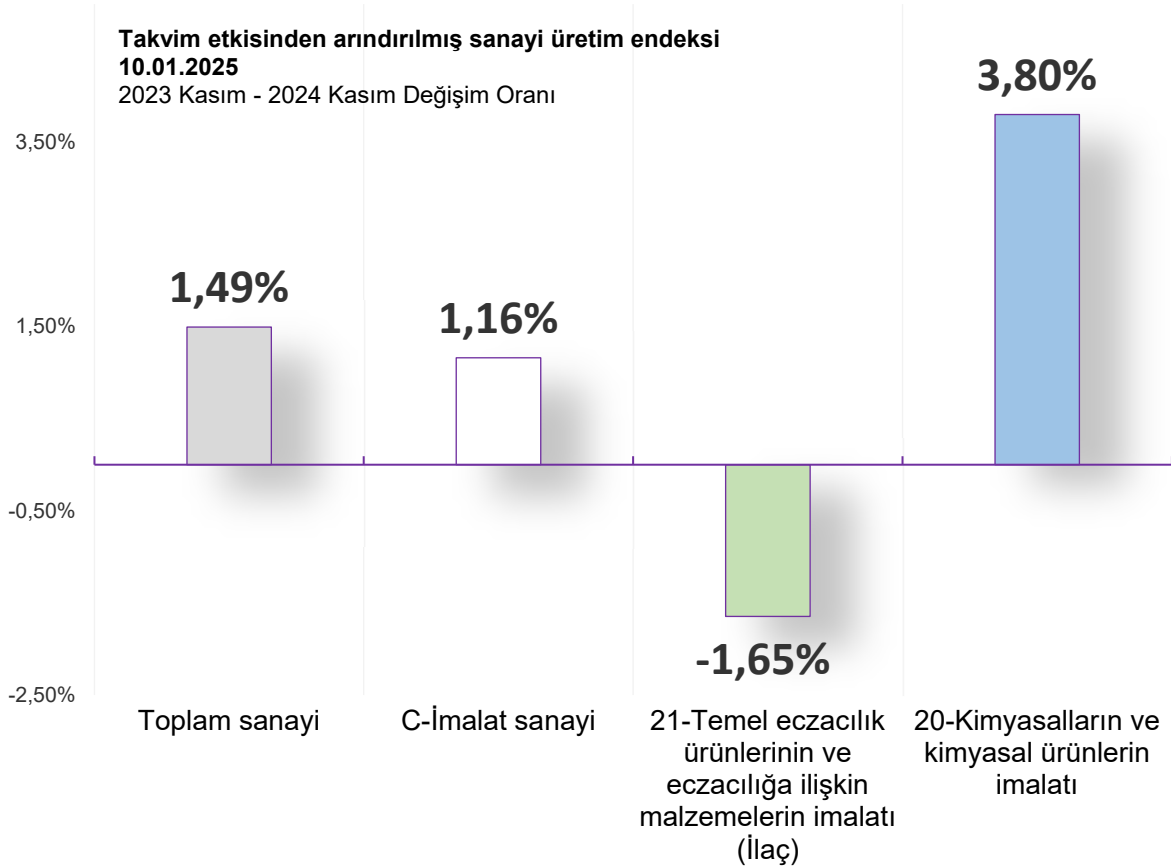
	2023 Kasım	2024 Kasım	Yıllık Değişim
<b>Toplam sanayi</b>	108,03	109,65	<b>1,49%</b>
<b>C-İmalat sanayi</b>	110,05	111,33	<b>1,16%</b>
<b>21-Temel eczacılık ürünlerinin ve eczacılığa ilişkin malzemelerin imalatı (ilaç)</b>	120,41	118,43	<b>-1,65%</b>
<b>20-Kimyasalların ve kimyasal ürünlerin imalatı</b>	94,01	97,58	<b>3,80%</b>

Kaynak: TÜİK, TİSD analizi

10.01.2025 Tarihinde TÜİK tarafından **Kasım ayı** Takvim Etkisinden Arındırılmış Sanayi Üretim Endeksi verileri yayımlanmıştır.

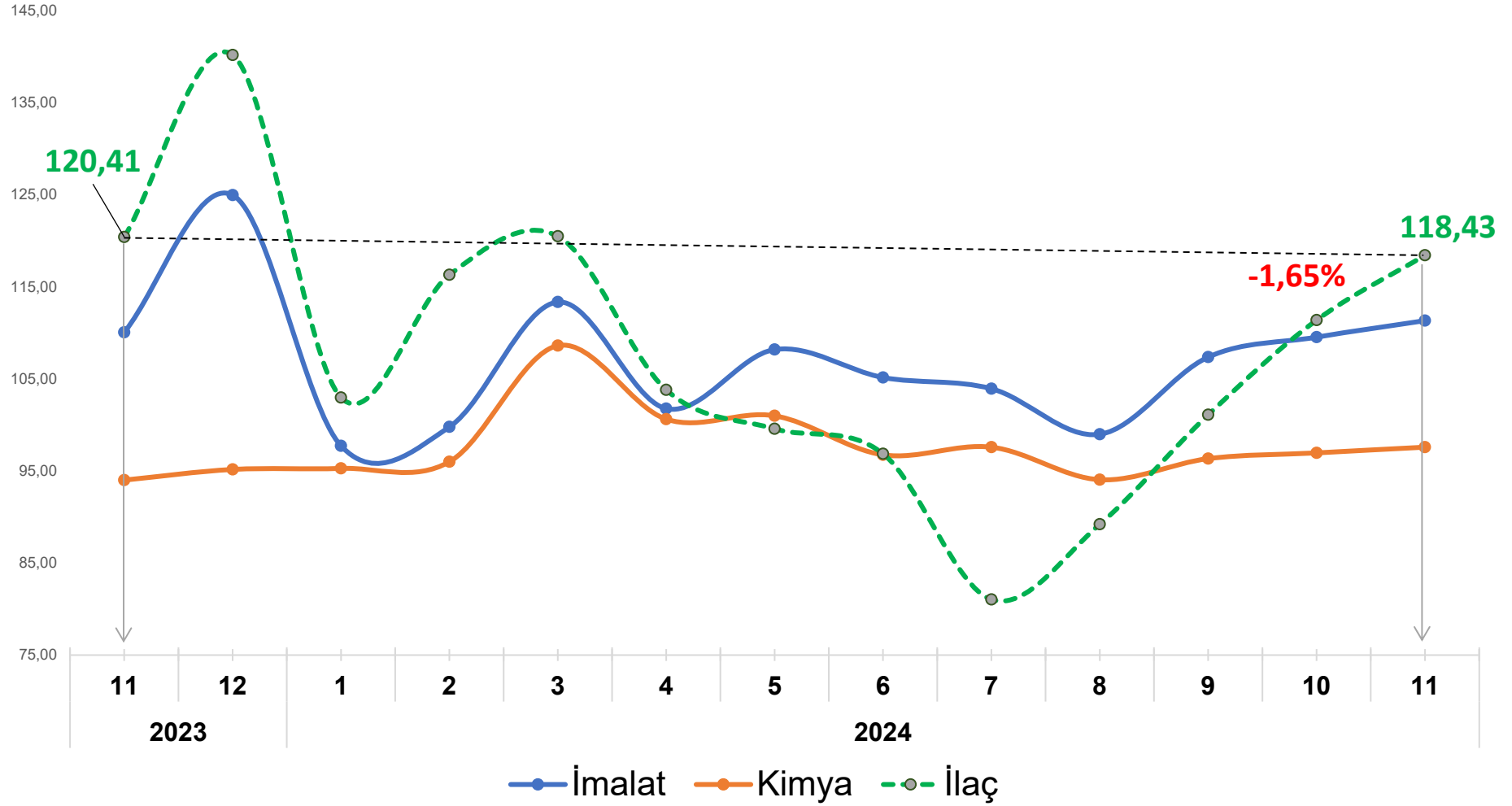
Yayımlanan verilere göre bir önceki yılın Kasım ayı ile bu yılın Kasım ayına ait veriler karşılaştırıldığında **Temel eczacılık ürünlerinin ve eczacılığa ilişkin malzemelerin imalatında -1,65% düşüş** gözlemlenmektedir.

Kimyasalların ve kimyasal ürünlerin imalatına ait bir önceki yılın Kasım ayı ile bu yılın Kasım ayı verileri karşılaştırıldığında **3,80%** artış olduğu görülmektedir.



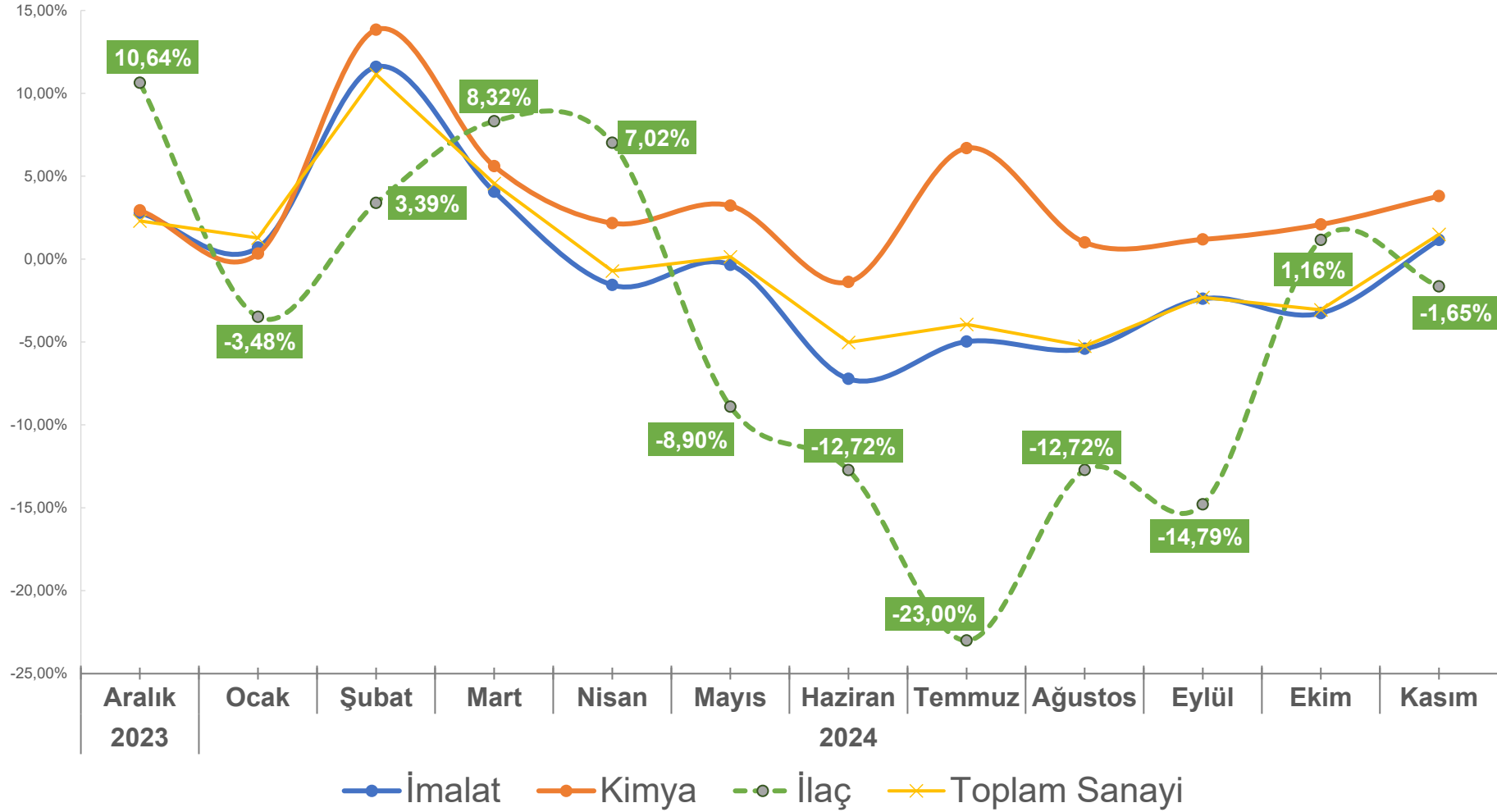
Kaynak: TÜİK, TİSD analizi

## TAKVİM ETKİSİNDEN ARINDIRILMIŞ SANAYİ ÜRETİM ENDEKSİ



Kaynak: TÜİK, TİSD Analizi

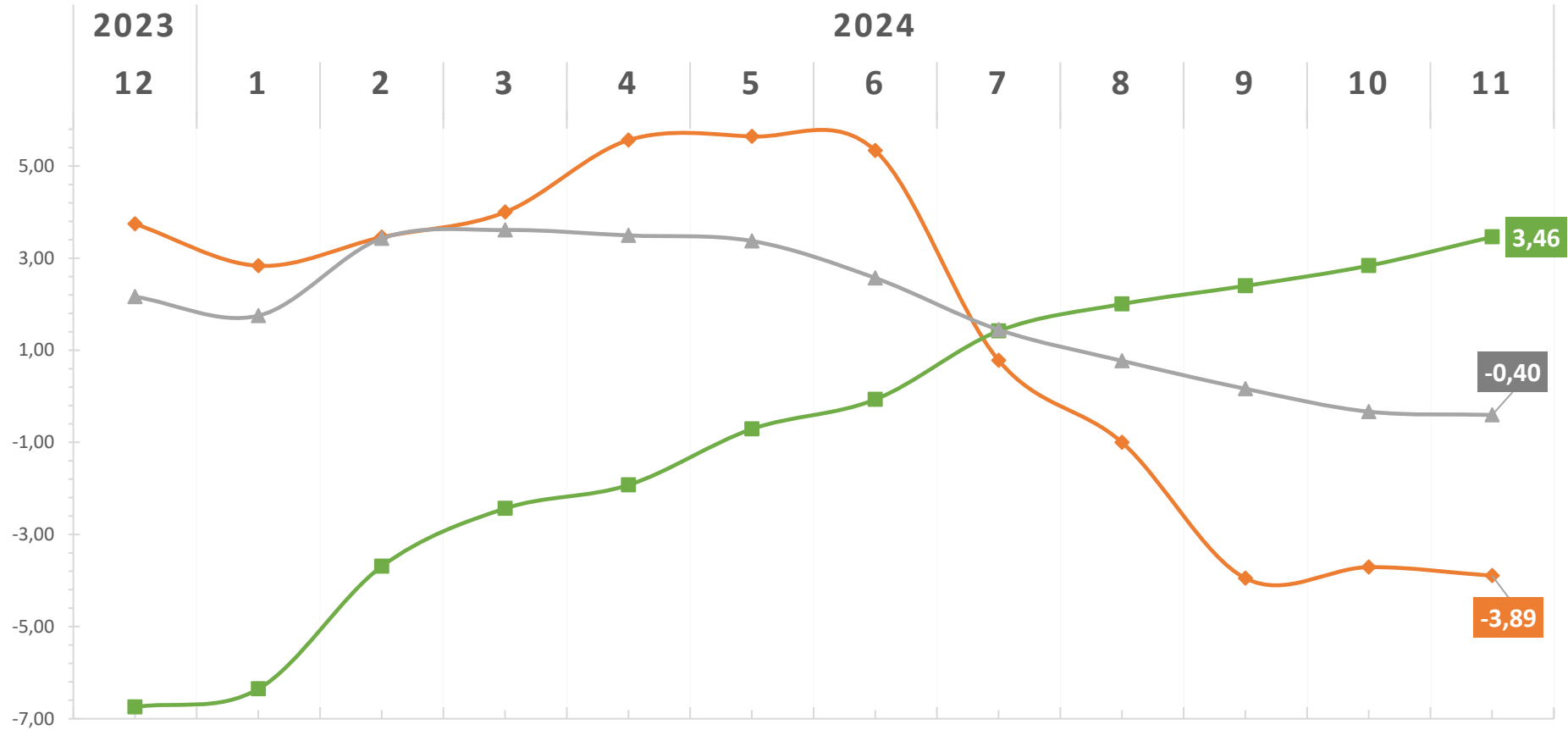
## Sanayi Üretim Endeksi - Değişim Oranı , Yıllık



Kaynak: TÜİK, TİSD Analizi

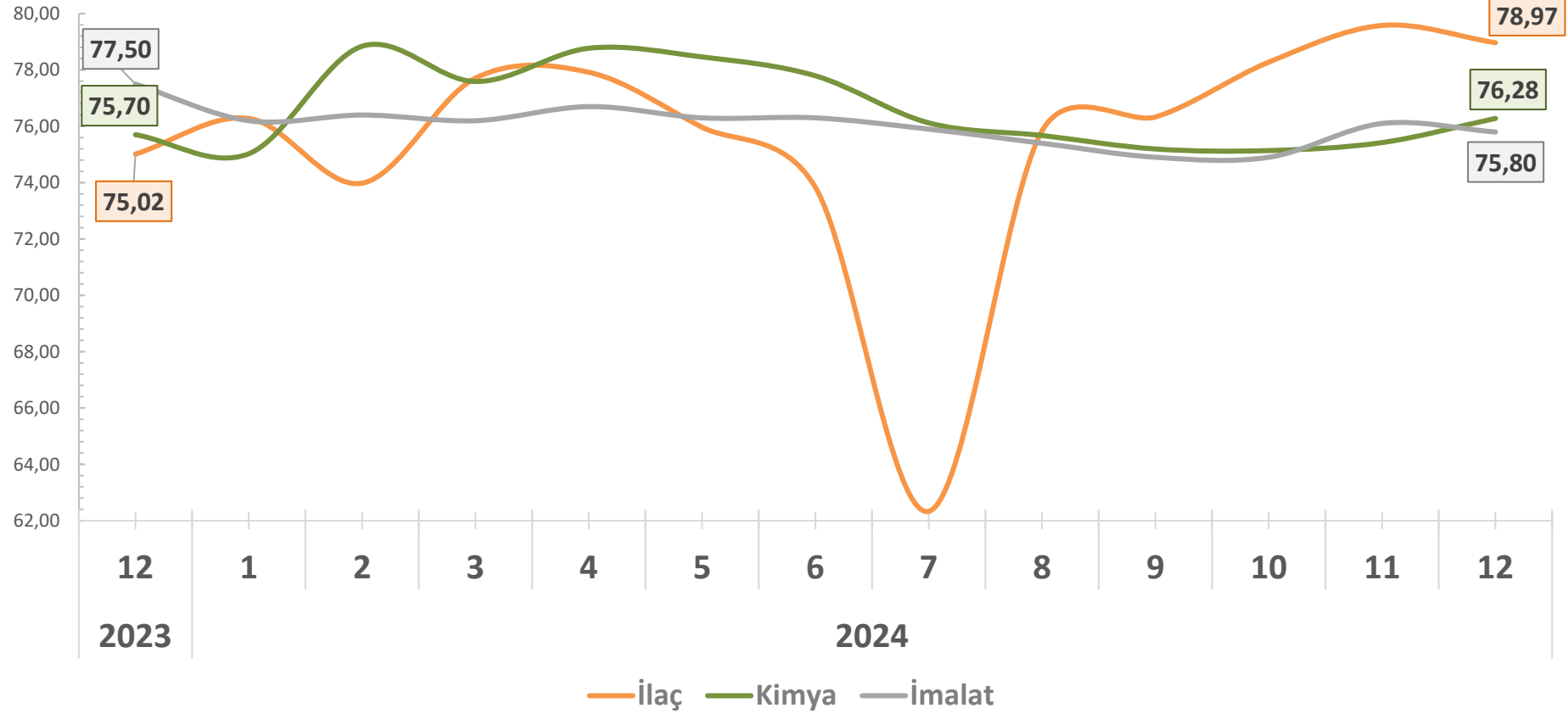
## SANAYİ ÜRETİM ENDEKSİ YILLIK ORTALAMA DEĞİŞİM ORANI %

— İlaç — Kimya — İmalat



Kaynak: TÜİK, TİSD Analizi

## İLAÇ SANAYİ KAPASİTE KULLANIM ORANI



Kaynak: TCMB, TİSD Analizi

Yayımlanan TCMB verilerine göre bir önceki yılın Aralık ayı ile bu yılın Aralık ayına ait kapasite kullanım oranı verileri karşılaştırıldığında **Temel eczacılık ürünlerinin ve eczacılığa ilişkin malzemelerin imalatında 3,95 puan artış** gözlemlenmektedir. Kimyasalların ve kimyasal ürünlerin imalatına ait bir önceki yılın Aralık ayı ile bu yılın Aralık ayına ait kapasite kullanım oranı verileri karşılaştırıldığında **0,58** puan azalma olduğu görülmektedir.