

Takvim etkisinden arındırılmış sanayi üretim endeksi 10.12.2024

İktisadi faaliyet (NACE Rev. 2) 2021 = 100

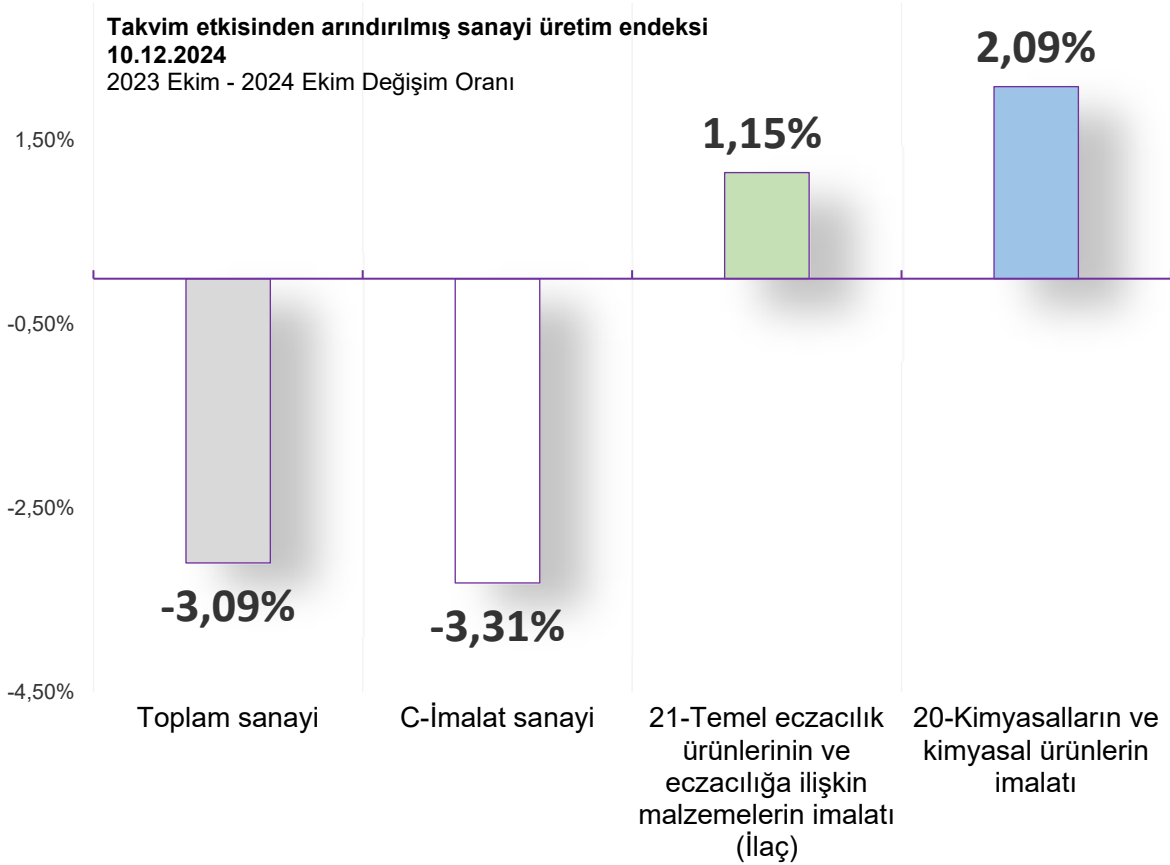
	2023 Ekim	2024 Ekim	Yıllık Değişim
Toplam sanayi	111,33	107,89	-3,09%
C-İmalat sanayi	113,22	109,48	-3,31%
21-Temel eczacılık ürünlerinin ve eczacılığa ilişkin malzemelerin imalatı (ilaç)	110,10	111,37	1,15%
20-Kimyasalların ve kimyasal ürünlerin imalatı	94,97	96,95	2,09%

Kaynak: TÜİK, TİSD analizi

10.12.2024 Tarihinde TÜİK tarafından Ekim ayı Takvim Etkisinden Arındırılmış Sanayi Üretim Endeksi verileri yayımlanmıştır.

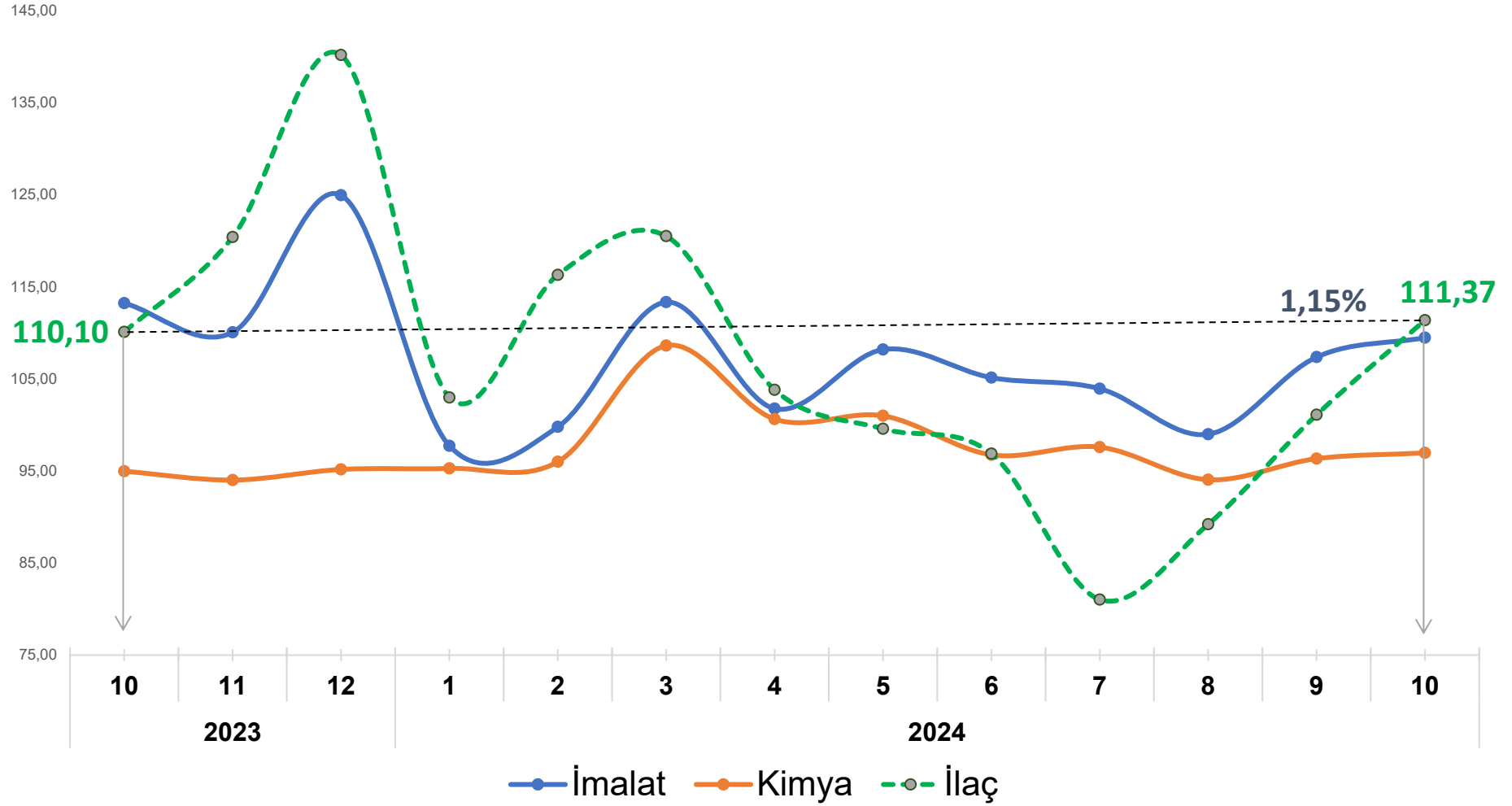
Yayımlanan verilere göre bir önceki yılın Ekim ayı ile bu yılın Ekim ayına ait veriler karşılaştırıldığında **Temel eczacılık ürünlerinin ve eczacılığa ilişkin malzemelerin imalatında 1,15% artış** gözlemlenmektedir.

Kimyasalların ve kimyasal ürünlerin imalatına ait bir önceki yılın Ekim ayı ile bu yılın Ekim ayı verileri karşılaştırıldığında **2,09% artış** olduğu görülmektedir.



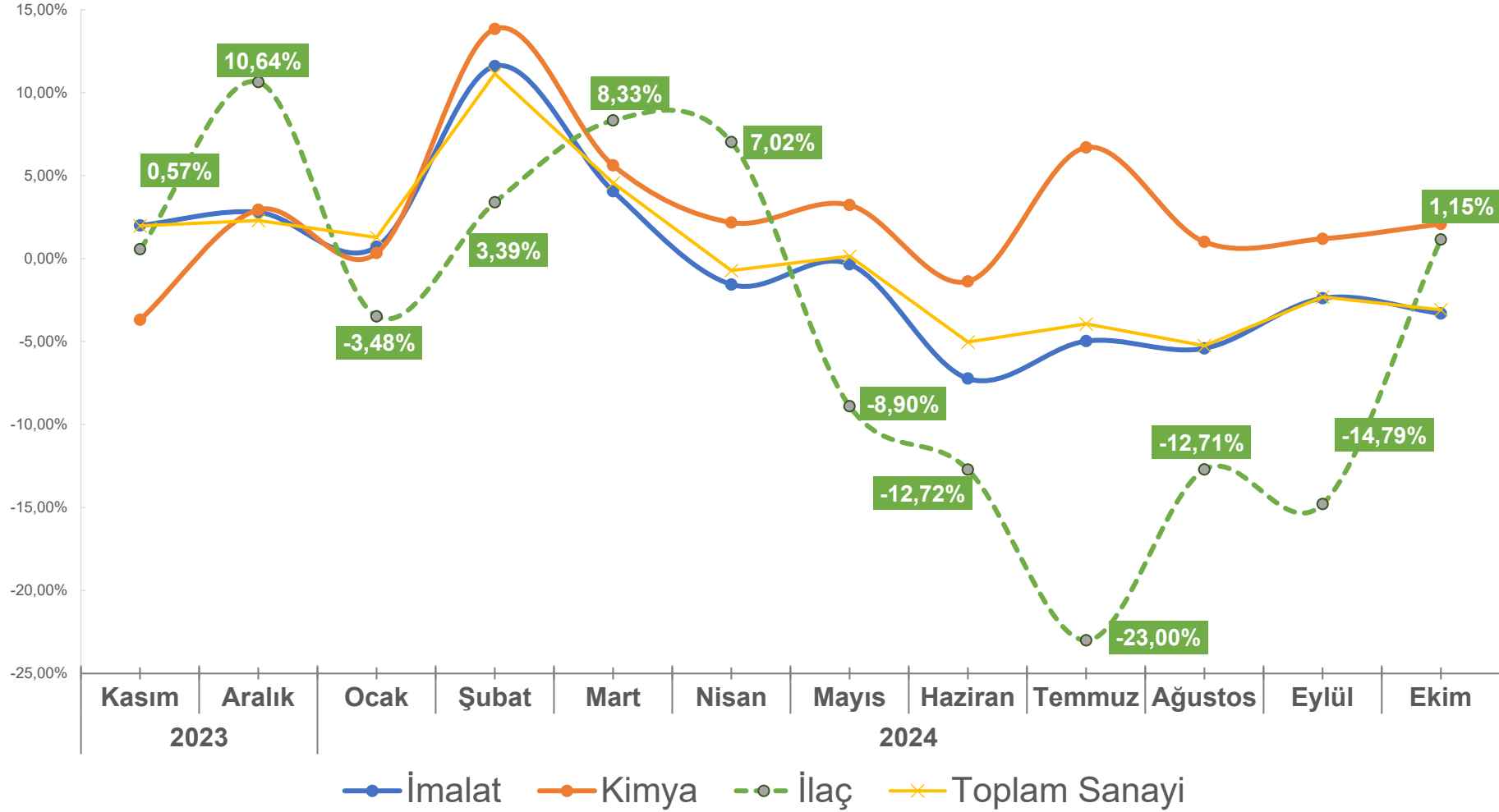
Kaynak: TÜİK, TİSD analizi

TAKVİM ETKİSİNDEN ARINDIRILMIŞ SANAYİ ÜRETİM ENDEKSİ



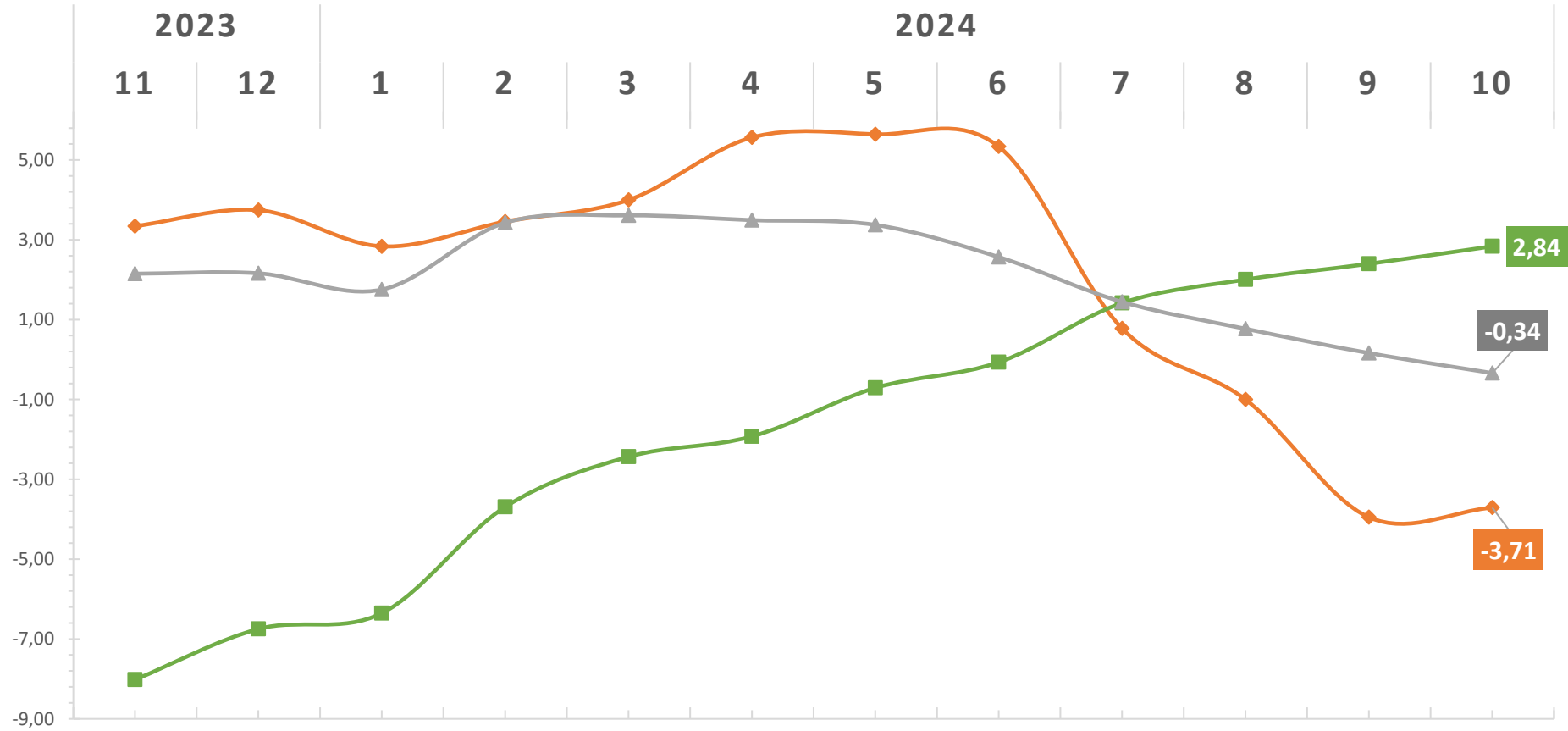
Kaynak: TÜİK, TİSD Analizi

Sanayi Üretim Endeksi - Değişim Oranı , Yıllık



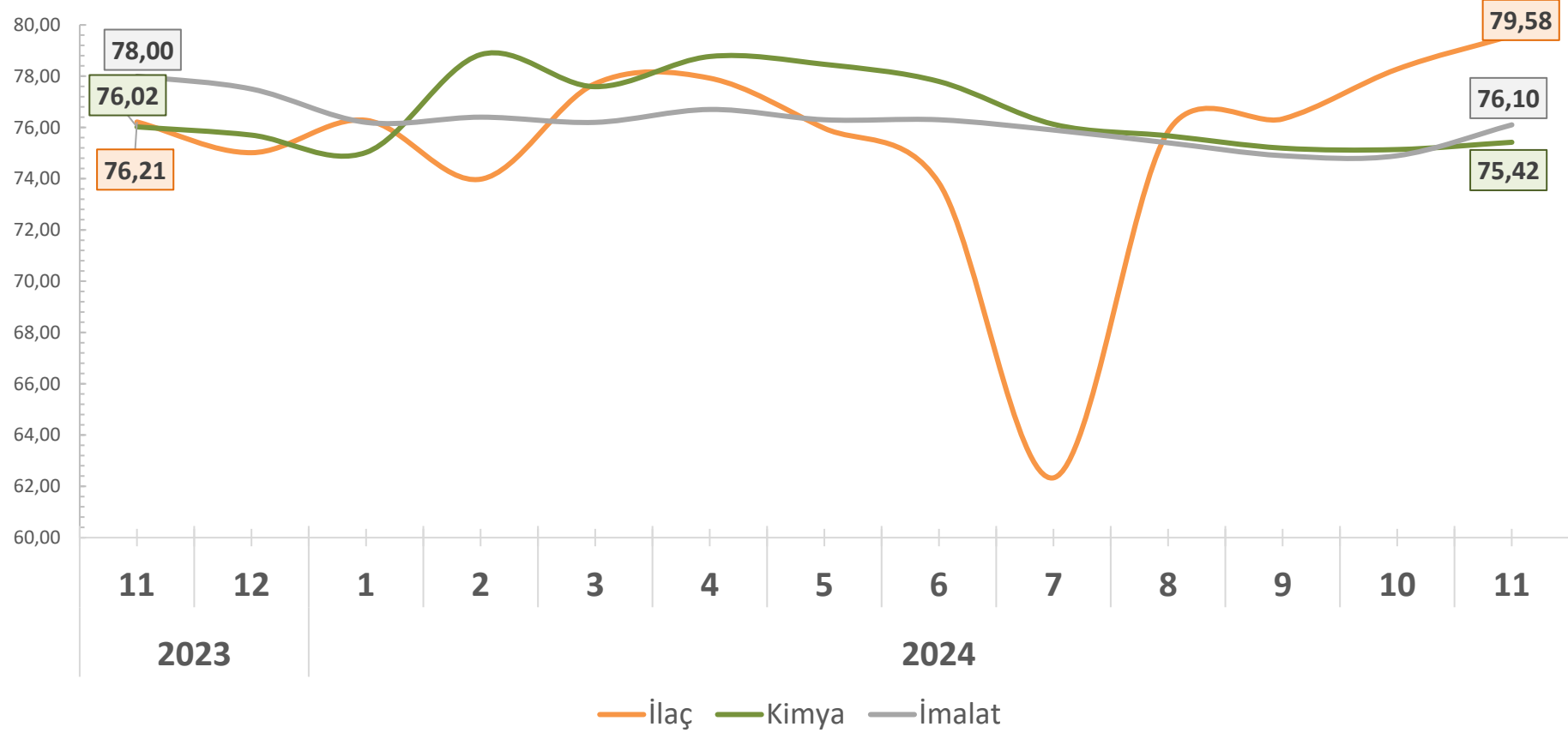
SANAYİ ÜRETİM ENDEKSİ YILLIK ORTALAMA DEĞİŞİM ORANI %

— İlaç — Kimya — İmalat



Kaynak: TÜİK, TİSD Analizi

İLAÇ SANAYİ KAPASİTE KULLANIM ORANI



Kaynak: TCMB, TİSD Analizi

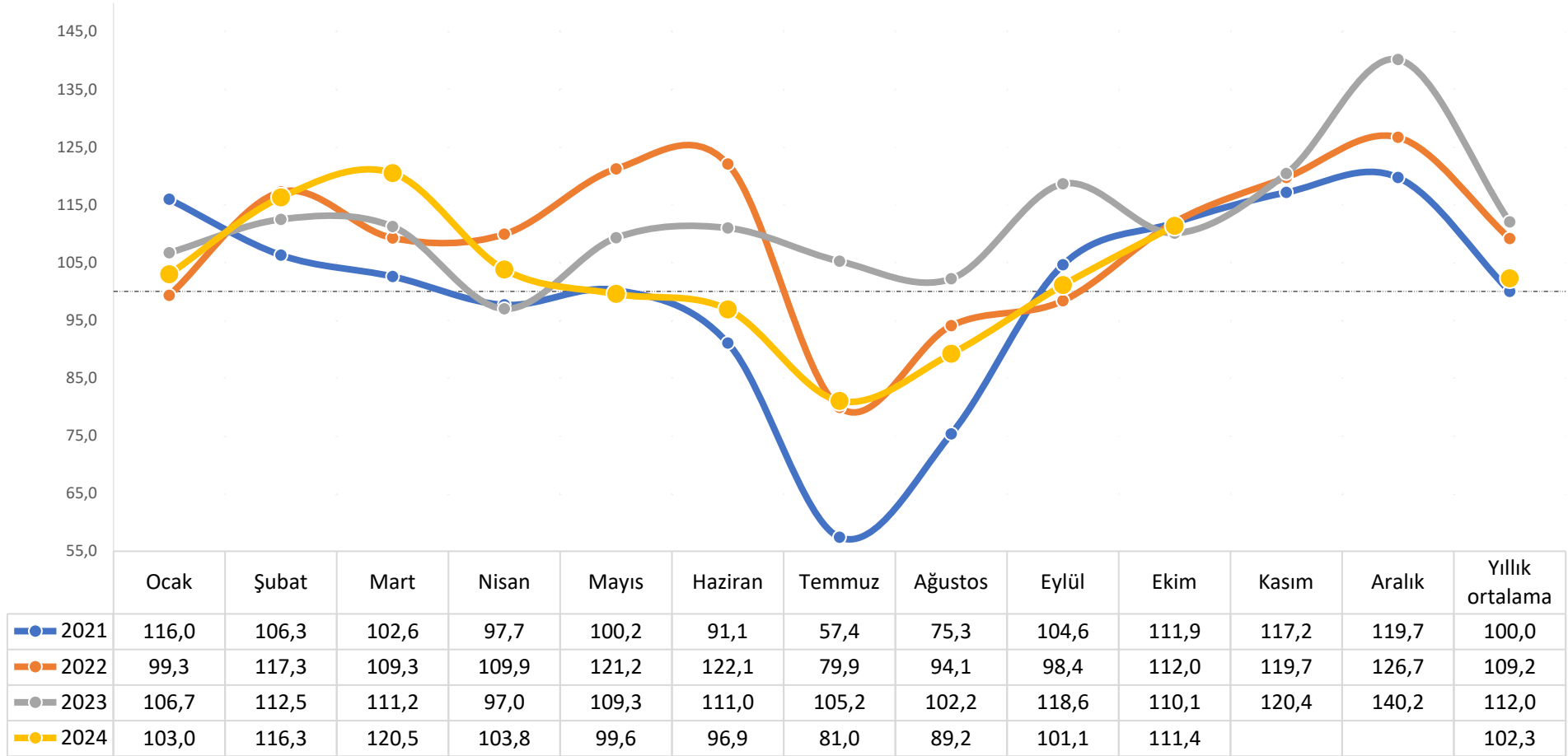
Yayımlanan TCMB verilerine göre bir önceki yılın Kasım ayı ile bu yılın Kasım ayına ait kapasite kullanım oranı verileri karşılaştırıldığında **Temel eczacılık ürünlerinin ve eczacılığa ilişkin malzemelerin imalatında 3,37 puan artış** gözlemlenmektedir.

Kimyasalların ve kimyasal ürünlerin imalatına ait bir önceki yılın Kasım ayı ile bu yılın Kasım ayına ait kapasite kullanım oranı verileri karşılaştırıldığında **-0,60** puan azalma olduğu görülmektedir.

Takvim etkisinden arındırılmış sanayi üretim endeksi / 10.12.2024

21-Temel eczacılık ürünlerinin ve eczacılığa ilişkin malzemelerin imalatı

—●— 2021 —●— 2022 —●— 2023 —●— 2024



Kaynak: TÜİK (2021=100)